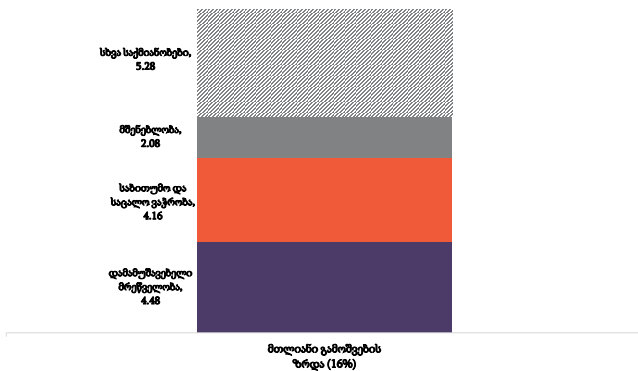


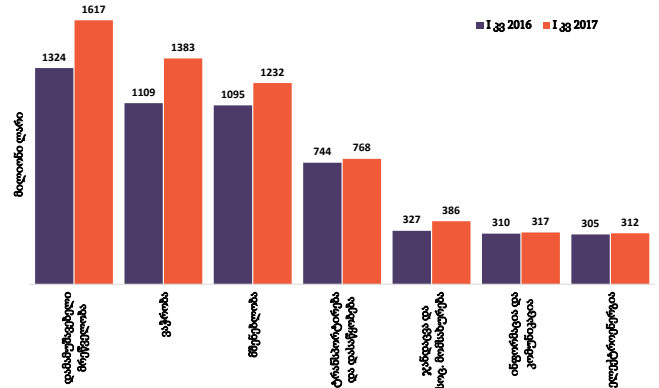
2017 წლის პირველი კვარტლის მდგომარეობით, 2016 წლის შესაბამის პერიოდთან შედარებით:

- მნიშვნელოვნადაა გაზრდილი (16%) ბიზნეს სექტორის მთლიანი გამოშვება;
- ფიქსირდება 19.1%-იანი ზრდა ბიზნეს სექტორის ბრუნვაში;
- ასევე გაზრდილია (4.7%; 27 ათასი ადამიანი) ბიზნეს სექტორში დასაქმებულთა რაოდენობა;
- გაზრდილია ბიზნეს სექტორში დასაქმებულთა საშუალო თვიური შრომის ანაზღაურებაც (11%, 101.6 ლარი).

ბიზნეს სექტორის გამოშვების ზრდის სტრუქტურა, I კვარტალი 2017



ბიზნეს სექტორის გამოშვება საქმიანობის მიხედვით, I კვარტალი 2016-17

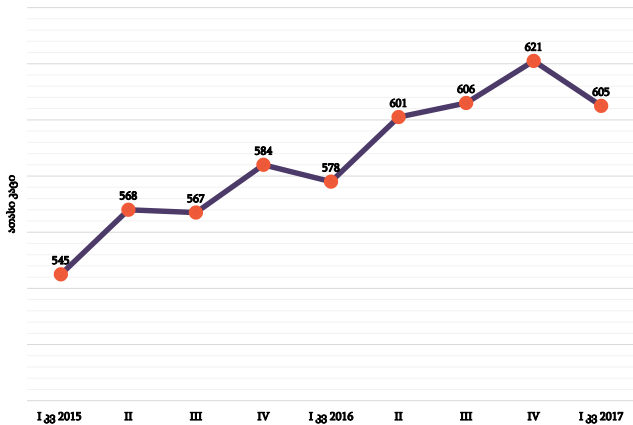


წყარო: საქართველოს სტატისტიკის ეროვნული სამსახური

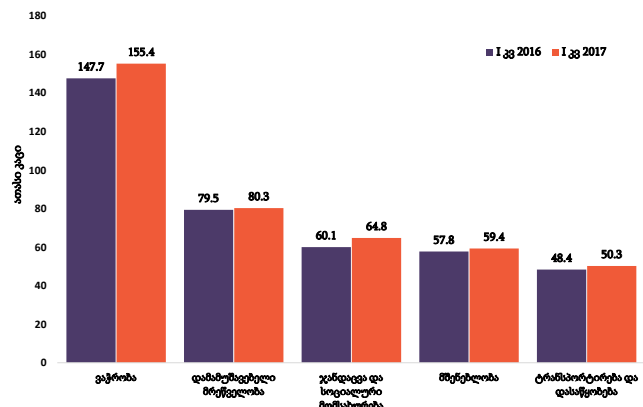
2017 წლის პირველ კვარტალში, 2016 წლის შესაბამის პერიოდთან შედარებით, ბიზნეს სექტორის მთლიანი გამოშვება მნიშვნელოვნადაა გაზრდილი (16%). აღსანიშნავია, რომ მოცემულ პერიოდში გამოშვების ზრდა ფიქსირდება ყველა დარგში. აღნიშნულ ზრდაში ყველაზე დიდი წვლილი შეიტანეს დამამუშავებელი მრეწველობის (28%, 292.5 მლნ. ლარი), ვაჭრობის (26%, 273.7 მლნ. ლარი) და მშენებლობის (13%, 137 მლნ. ლარი) სექტორებში გამოშვების ზრდამ.

2017 წლის პირველ კვარტალში ასევე 19.1%-იანი ზრდა დაფიქსირდა ბიზნეს სექტორის ბრუნვაშიც და ჯამში 19.2 მილიარდ ლარი შეადგინა. მოცემულ პერიოდში ბიზნეს სექტორის ბრუნვასა და გამოშვებას შორის სხვაობა 7.7 მილიარდ ლარს შეადგენს, რაც მეტწილად 2017 წლის პირველ კვარტალში ეკონომიკური საქმიანობის გააქტიურებით შეიძლება აიხსნას.

ბიზნეს სექტორში დასაქმებულთა რაოდენობა, 2016-17



ბიზნეს სექტორში დასაქმებულთა რაოდენობა საქმიანობის მიხედვით, I კვარტალი 2016-17

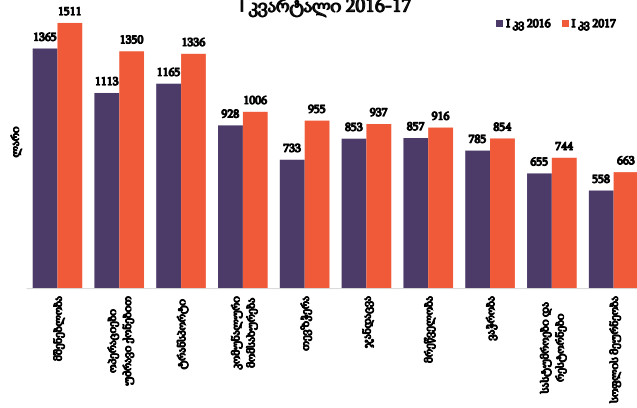


წყარო: საქართველოს სტატისტიკის ეროვნული სამსახური

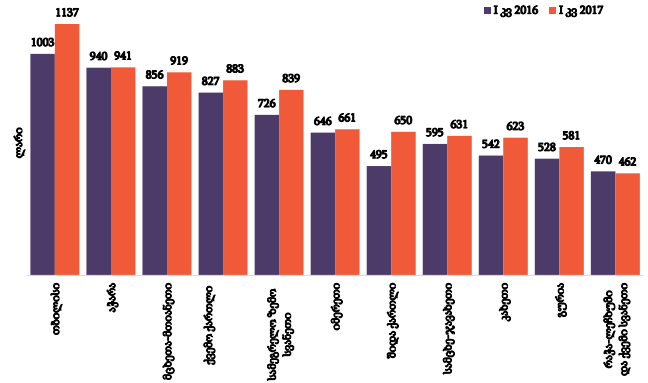
2016 წლის ყოველ კვარტალში იზრდებოდა ბიზნეს სექტორში დასაქმებულთა რაოდენობა, ჯამში ზრდამ 6.3% შეადგინა. 2017 წლის პირველ კვარტალში 2016 წლის მეოთხე კვარტალთან შედარებით ბიზნეს სექტორში დასაქმებულთა რაოდენობა შემცირებულია 16 ათასი ადამიანით თუმცა, 2016 წლის შესაბამის პერიოდთან შედარებით, აღნიშნული რაოდენობა გაიზარდა 4.7%-ით. ყველაზე მეტად დასაქმებულთა რაოდენობა გაიზარდა ადმინისტრაციულ საქმიანობებში (15%, 2 577 კაცი), პროფესიულ, სამეცნიერო და ტექნიკურ საქმიანობებში (17%, 2 817 კაცი), წყალმომარაგებაში (12%, 1 536 კაცი) და მოპოვებით მრეწველობაში (16%, 1 041 კაცი). აღსანიშნავია, რომ დასაქმებულთა რაოდენობა გაზრდილია საქმიანობის ყველა სფეროში ინფორმაციისა და კომუნიკაციის (-8%; -1 494 კაცი) გარდა.

2017 წლის პირველი კვარტლის მდგომარეობით, ბიზნეს სექტორში ყველაზე მეტი დასაქმებული ვაჭრობის სფეროში დაფიქსირდა (155 367 კაცი). შემდეგ მოდის დამამუშავებელი მრეწველობა (80 387 კაცი), ჯანდაცვა და სოციალური მომსახურება (64 838 კაცი), მშენებლობა (59 366 კაცი) და ტრანსპორტირება და დასაწყობება (50 295 კაცი).

ბიზნეს სექტორში დასაქმებულთა საშუალო თვიური შრომის ანაზღაურება საქმიანობების მიხედვით, I კვარტალი 2016-17



ბიზნეს სექტორში დასაქმებულთა საშუალო თვიური შრომის ანაზღაურება რეგიონების მიხედვით, I კვარტალი 2016-17

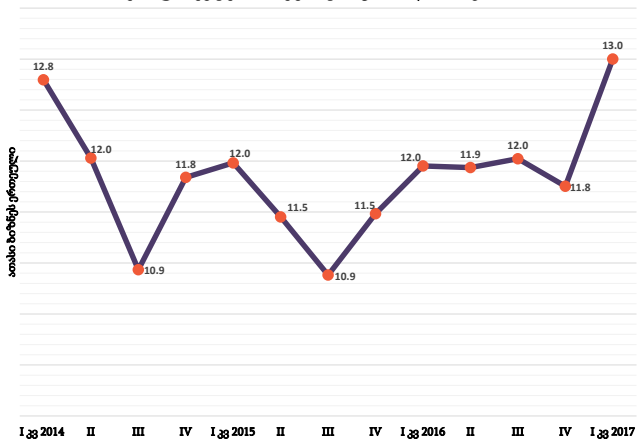


წყარო: საქართველოს სტატისტიკის ეროვნული სამსახური

2017 წლის პირველ კვარტალში, 2016 წლის შესაბამის პერიოდთან შედარებით, გაზრდილია ბიზნეს სექტორში დასაქმებულთა საშუალო თვიური შრომის ანაზღაურება (11%, 101.6 ლარი). აღსანიშნავია, რომ ანაზღაურება გაზრდილია ეკონომიკური საქმიანობის ყველა სფეროში. აღნიშნულ პერიოდში ყველაზე მნიშვნელოვანი ზრდა ფიქსირდება თევზჭერაში (30%, 222.1 ლარი), უძრავი ქონებით ოპერაციებში (21%, 236.8 ლარი), სოფლის მეურნეობაში (19%, 105 ლარი) და განათლებაში (16%, 88.2 ლარი).

საინტერესოა, რომ ბიზნეს სექტორში დასაქმებულთა საშუალო თვიური შრომის ანაზღაურება გაზრდილია ყველა რეგიონში რაჭა-ლეჩხუმისა და ქვემო სვანეთის გარდა (-2%, -8.45 ლარი). ეს შეძენილია უმნიშვნელო ჩანს იმ რეგიონებთან შედარებით, სადაც საშუალო თვიური შრომის ანაზღაურება საგრძობლად გაზრდილი: შიდა ქართლი (31%, 154.8 ლარი), სამეგრელო-ზემო სვანეთი (16%, 113.1 ლარი), კახეთი (15%, 80.7 ლარი) და თბილისი (13%, 134.7 ლარი).

ბიზნეს სუბიექტების რეგისტრაციის დინამიკა, 2014-17



2017 წლის პირველ კვარტალში, 2016 წლის შესაბამის პერიოდთან შედარებით, დარეგისტრირებული ბიზნეს სუბიექტების რაოდენობა საგრძობლად გაზრდილი (9%, 1049 ერთეული) და ჯამში 13 001 ერთეულს შეადგენს. აღსანიშნავია, რომ ბოლო სამი წლის ანალოგიურ პერიოდებთან შედარებით, პირველად შეიმჩნევა ზრდა დარეგისტრირებული ბიზნეს სუბიექტების რაოდენობაში. 2017 წლის პირველ კვარტალში ყველაზე მეტი ბიზნეს სუბიექტი მარტში დარეგისტრირდა (5071 ერთეული).

აღნიშნულ პერიოდში დარეგისტრირებულ ბიზნეს სუბიექტთა განაწილება ორგანიზაციულ სამართლებრივი ფორმის მიხედვით შემდეგნაირია: 6 199 შეზღუდული პასუხისმგებლობის საზოგადოება, 6 049 ინდივიდუალური მენარმე, 616 არასამენარმეო იურიდიული პირი და 137 სხვა სახის სუბიექტი.

წყარო: საჯარო რეგისტრის ეროვნული სააგენტო

ძირითადი ეკონომიკური ინდიკატორები	III 2015	IV 2015	2015	I 2016	II 2016*	III 2016*	IV 2016*	2016*	I 2017*
ნომინალური მშპ (მლნ აშშ დოლარი)	3545.0	6682.3	13988.1	3018.8	3642.6	3767.3	3784.5	14332.8	3195.7
მშპ ერთ სულ მოსახლეზე (აშშ დოლარი)	950.5	994.7	3766.6	811.4	979.1	1012.6	1017.2	3852.5	859.5
მშპ-ს რეალური ზრდა	2.5%	2.9%	2.9%	2.6%	3.0%	2.3%	2.8%	2.7%	5.1%
ინფლაცია			4.0%					2.1%	
პირდაპირი უცხოური ინვესტიციები (მლნ აშშ დოლარი)	489.0	267.9	1564.5	388.6	445.3	463.3	330.3	1645.4	403.3
უმუშევრობის დონე			12%					11.8%	
სახელმწიფო საგარეო ვალი (მლნ აშშ დოლარი)	4195	4315	4315	4396	4404	4461	4515	4515	4581
სიღარიბის დონე (ფარდობითი)			20.1%					20.6	

წყარო: საქართველოს სტატისტიკის ეროვნული სამსახური საქართველოს ეროვნული ბანკი საქართველოს ფინანსთა სამინისტრო

<http://comtrade.un.org/data/>

საპროგნოზო*