

საქართველო მაკრო მიმოხილვა



Delivering Progress

3 თებერვალი 2022
www.pcresearch.org

ვაქცინაცია საქართველოში



ეკონომიკური ზრდა



2021 წლის მესამე კვარტლის შედეგები
2022 წლის პროგნოზები

ეკონომიკური და ბიზნეს კლიმატი



ifo ინდექსი: საქართველოს ეკონომიკური კლიმატი
BAG ინდექსი: საქართველოს ბიზნეს კლიმატი

2022 წლის სახელმწიფო ბიუჯეტი



ძირითადი მაჩვენებლები
საგადასახადო შემოსავლები
ხარჯები

მთავარი მაკროეკონომიკური მაჩვენებლები



ინფლაცია და ფასები
გაცვლითი კურსი
შრომის ბაზარი: დასაქმება და ხელფასები
შრომის ბაზარი: ვაკანსიები

საგარეო სექტორი

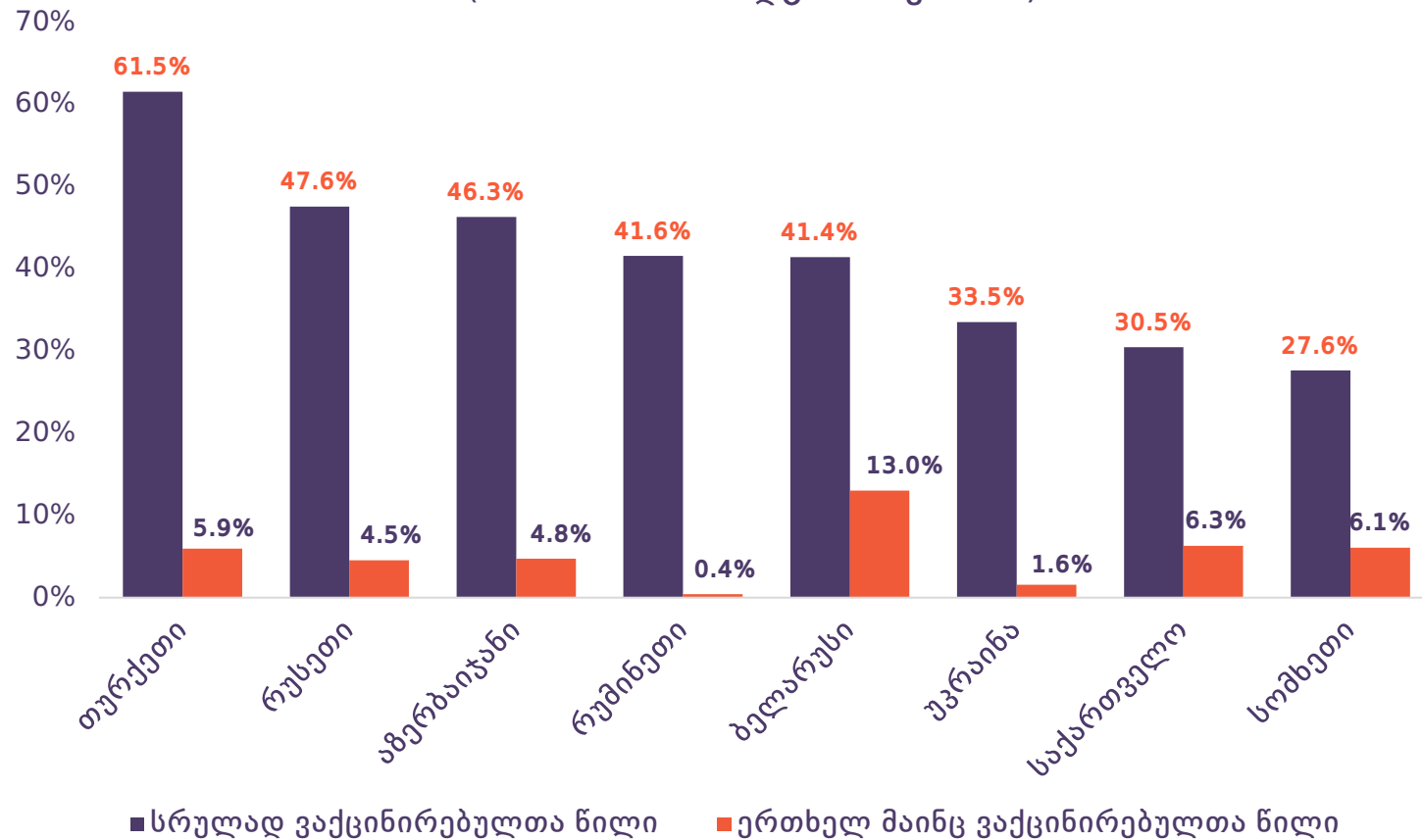


ტურიზმი
ვაჭრობა
პირდაპირი უცხოური ინვესტიციები
ფულადი გზავნილები



ვაქცინაცია საქართველოში

ვაქცინირებული მოსახლეობის წილი მთლიან მოსახლეობაში (31.01.2022-ის მდგომარეობით)



- 1 თებერვლის მდგომარეობით, საქართველოში ვაქცინის 2 722 187 დოზა იქნა ადმინისტრირებული
- 31 იანვრის მდგომარეობით, საქართველოს მოსახლეობის 30.5% სრულადაა ვაქცინირებული, ხოლო 36.8% ერთი დოზით მაინც არის ვაქცინირებული



ეკონომიკური ზრდა: 2021 წლის მესამე კვარტლის შედეგები

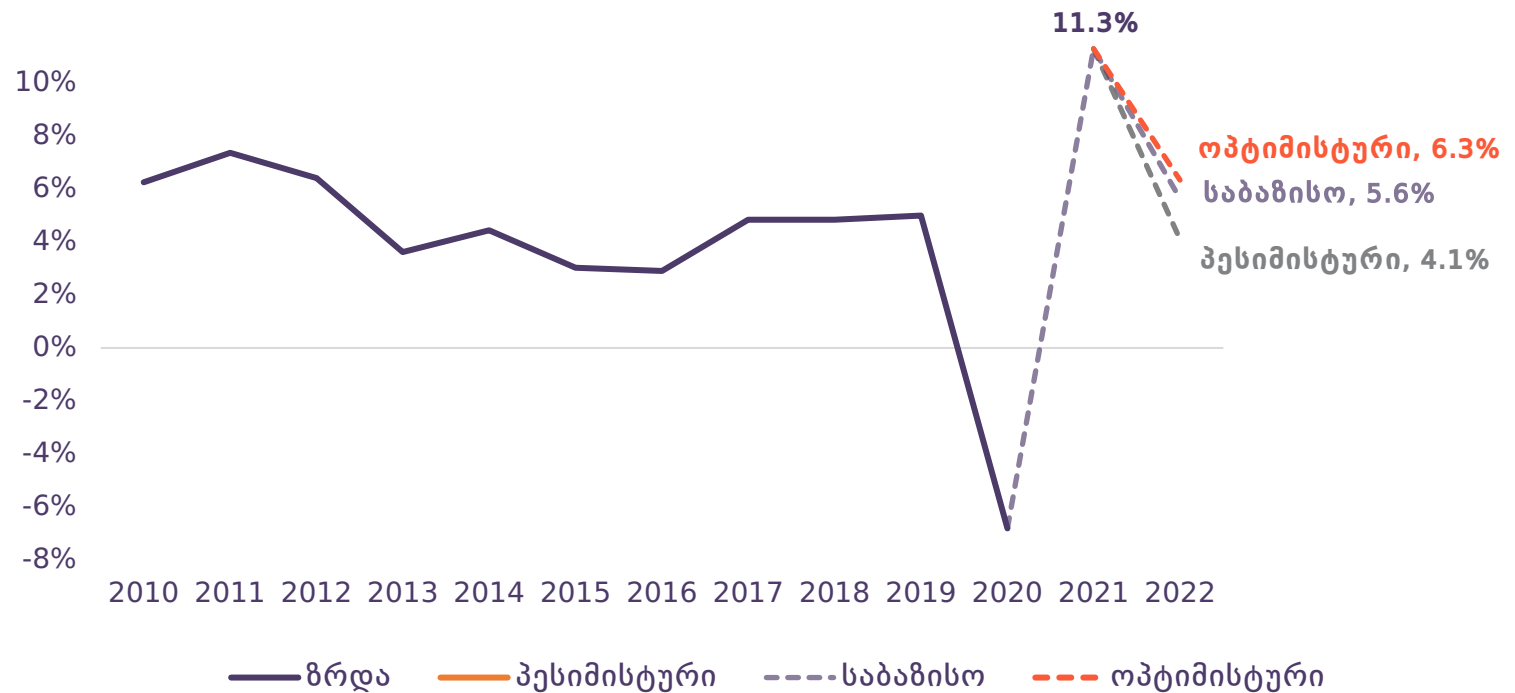
შერჩეული სექტორები	რეალური მშპ, 2015 წლის მუდმივი ფასებით	მშპ-ს ზრდა	
	III კვ. 2021	III კვ. 2021/ III კვ. 2019	III კვ. 2021/ III კვ. 2020
ელექტროენერჯის, აირის, ორთქლის და კონდიციონერული ჰაერის მიწოდება	275.2	62.8%	78.8%
ჯანდაცვა და სოციალური მომსახურების საქმიანობები	497.5	25.6%	23.8%
ინფორმაცია და კომუნიკაცია	393.7	25.1%	18.4%
საფინანსო და სადაზღვევო საქმიანობები	677.3	17.1%	20.3%
სამთომოპოვებითი მრეწველობა	131.9	16.9%	2.2%
ხელოვნება, გართობა და დასვენება	392.1	15.9%	48.1%
საბითუმო და საცალო ვაჭრობა; ავტომობილების და მოტოციკლების რემონტი	1,517.1	14.4%	12.3%
მშენებლობა	440.2	-34.6%	-29.7%
ტრანსპორტი და დასაწყობება	442.5	-9.4%	29.0%
განთავსების საშუალებებით უზრუნველყოფის და საკვების მიწოდების საქმიანობები	340.5	-29.1%	50.0%
ადმინისტრაციული და დამხმარე მომსახურების საქმიანობები	86.8	-37.4%	40.8%

- 2021 წლის მესამე კვარტალში, ელექტროენერჯის, აირის, ორთქლის და კონდიციონერული ჰაერის მიწოდების სექტორის ზრდამ, 2019 წლის მესამე კვარტალთან შედარებით, 62.8% შეადგინა
- 2021 წლის მესამე კვარტალში, 2019 წლის მესამე კვარტალთან შედარებით, ადმინისტრაციული და დამხმარე მომსახურების საქმიანობებისა და მშენებლობის სექტორებმა ყველაზე დიდი, 37.4% და 34.6%-იანი კლება აჩვენა, შესაბამისად



ეკონომიკური ზრდა: 2022 წლის პროგნოზები

2022 წელს რეალური მშპ-ს ზრდა სცენარების მიხედვით

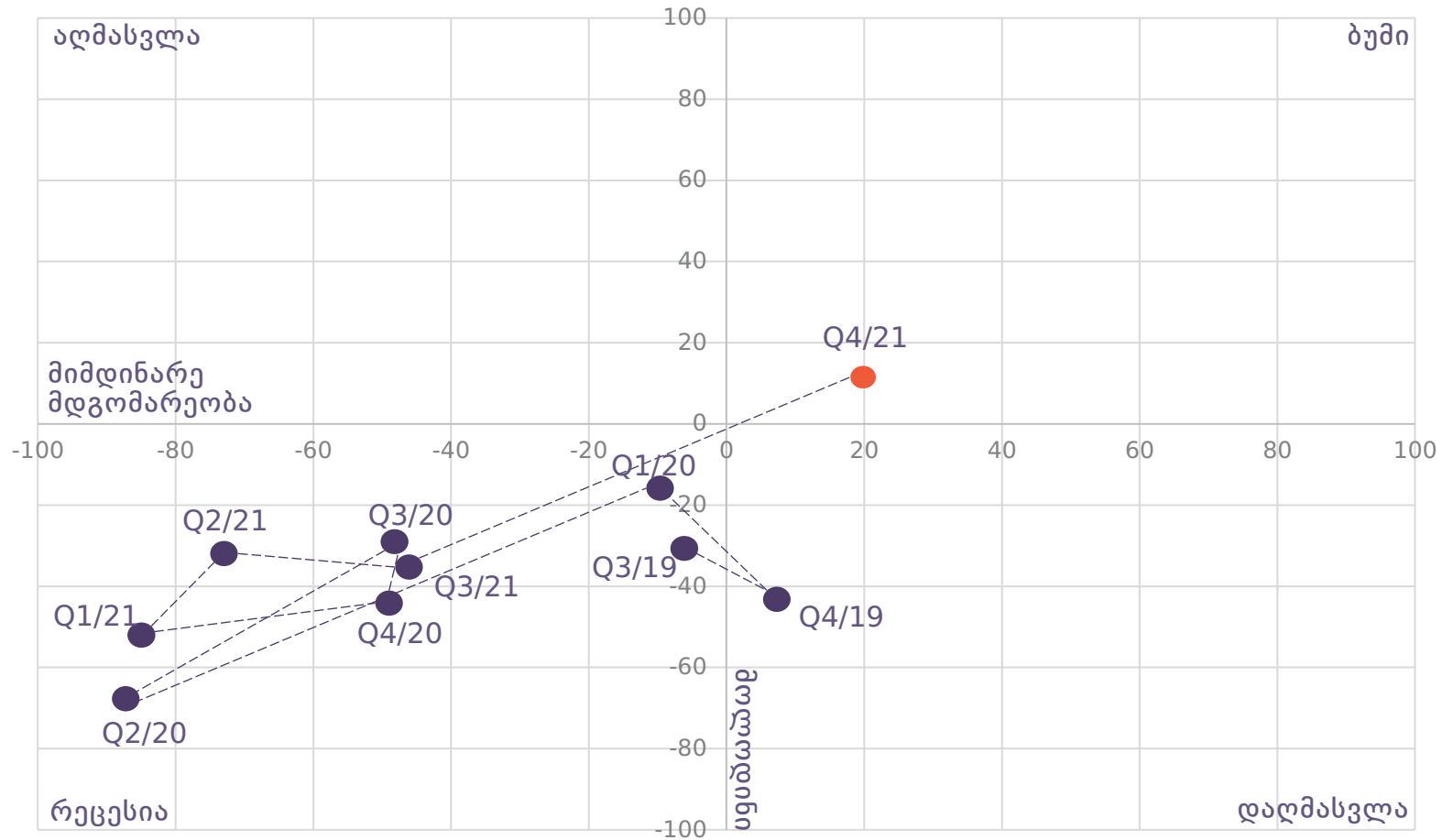


- PMC კვლევითი ცენტრის პროგნოზი 2021 წლის რეალური მშპ-ს ზრდის დაზუსტებული მონაცემის შესახებ **11.3%**-ს შეადგენს, ხოლო 2022 წლისთვის - **5.6%**-ს
- ოპტიმისტური სცენარის შემთხვევაში, რომელიც ვაქცინაციის მაჩვენებლის ზრდას და ლოქდაუნების მცირე ალბათობას ითვალისწინებს, ეკონომიკის რეალური ზრდის პროგნოზი 2022 წელს **6.3%**-ია
- პესიმისტური სცენარის შემთხვევაში, რომელიც ვაქცინაციის მაჩვენებლის დაბალ დონეზე შენარჩუნებას, ლოქდაუნების შედარებით მაღარ ალბათობას, და ასევე, რუსეთ-უკრაინის კონფლიქტის ესკალაციის შესაძლებლობას ითვალისწინებს, ეკონომიკის რეალური ზრდის პროგნოზი 2022 წელს **4.1%**-ია



საქართველოს ეკონომიკური კლიმატი

საქართველოს ეკონომიკური კლიმატი



- 2021 წლის მეოთხე კვარტალში, გამოკითხულმა ეკონომისტებმა ქვეყნის ეკონომიკური კლიმატი დადებითად შეაფასეს, რაც პირველი შემთხვევაა პანდემიის დაწყებიდან

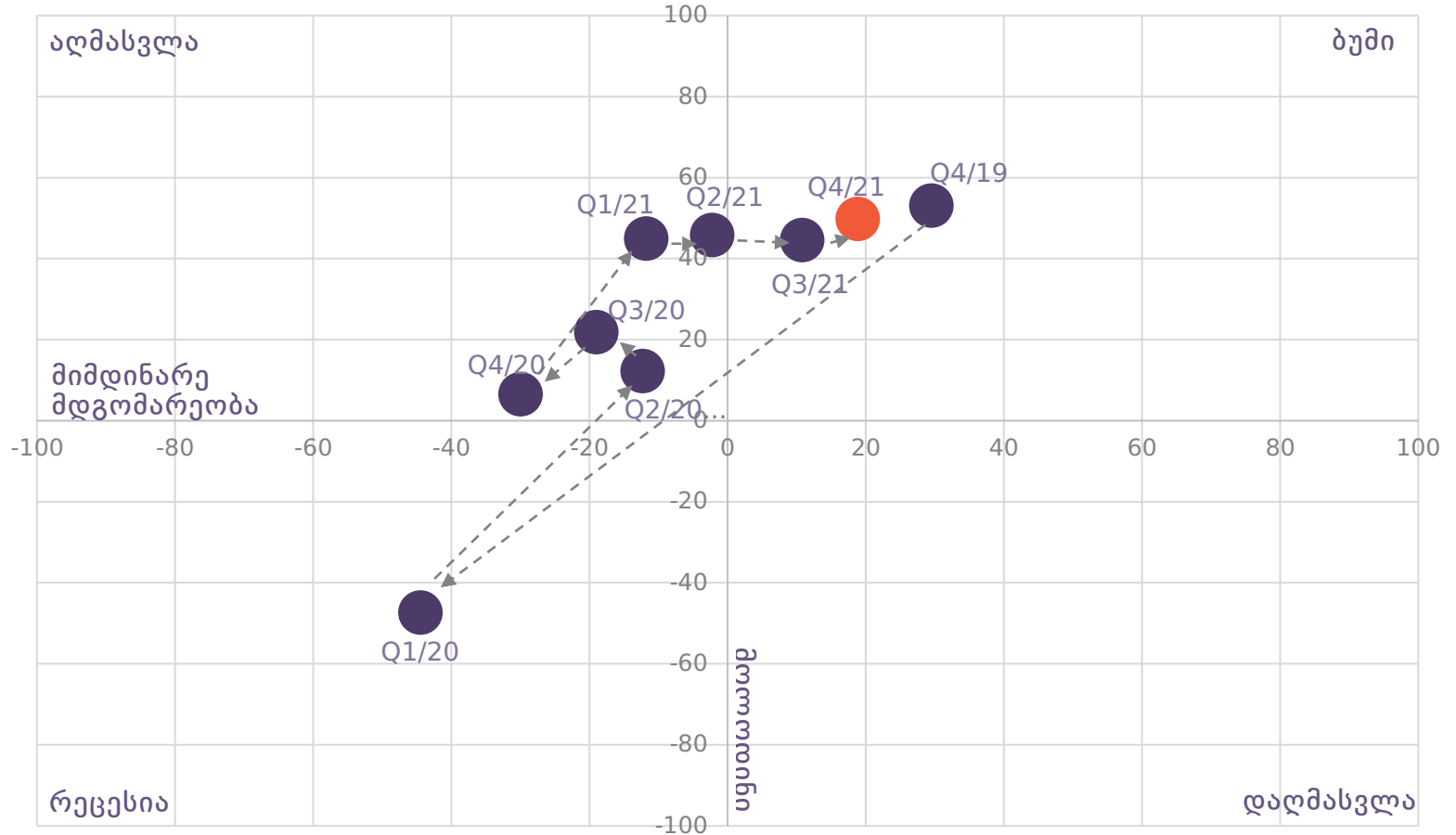


Research



BAG ინდექსი: საქართველოს ბიზნეს კლიმატი

BAG ბიზნეს კლიმატი

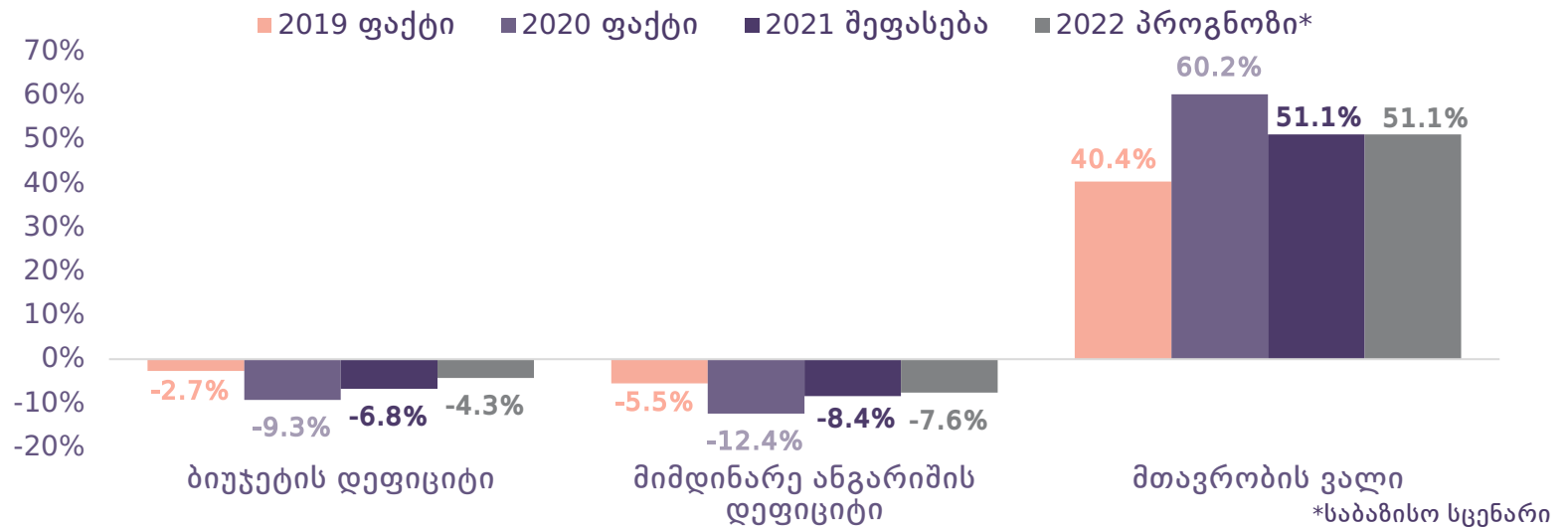
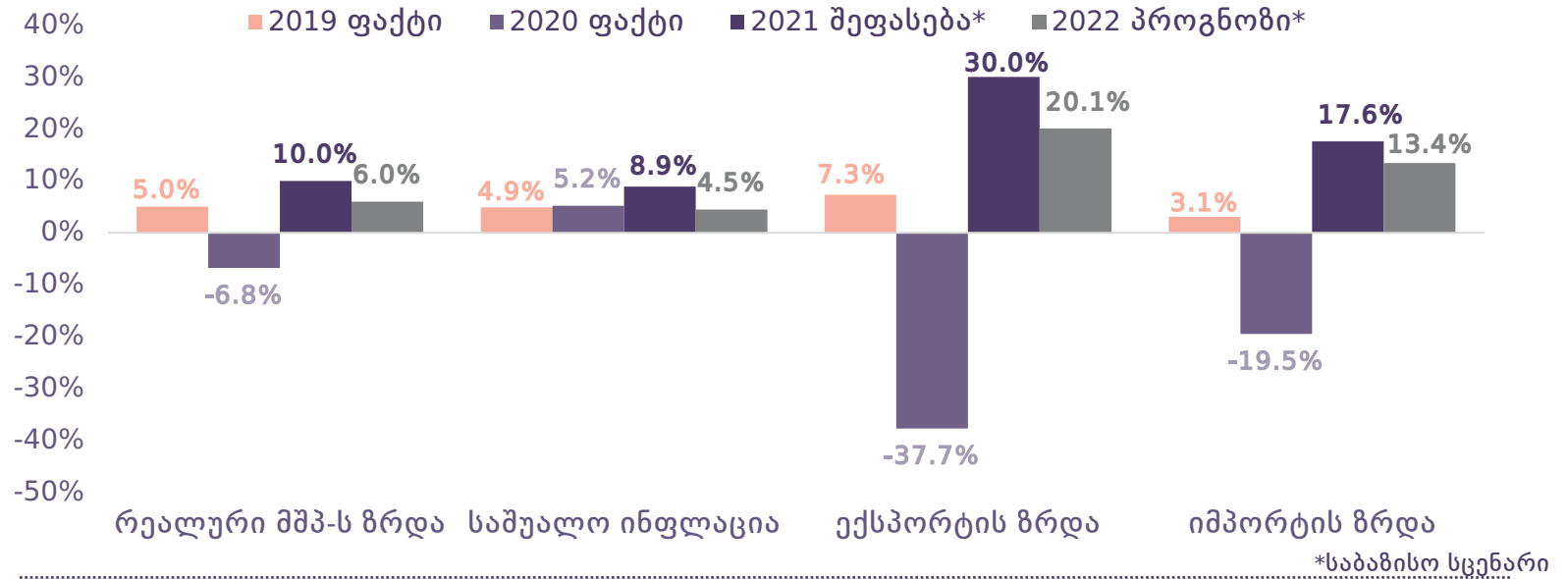


- 2021 წლის მეოთხე კვარტალში, გამოკითხულმა ბიზნესებმა **პოზიტიურად შეაფასეს** როგორც მიმდინარე მდგომარეობა, ისე მოლოდინი მომავალი კვარტლისათვის
- სექტორებს შორის ყველაზე **ცუდი** შეფასება ორივე ინდიკატორში **მშენებლობის** სექტორმა დააფიქსირა. **მრეწველობის** სექტორმა ყველაზე კარგად შეაფასა მიმდინარე მდგომარეობა, ხოლო **ვაჭრობის** სექტორს ყველაზე ოპტიმისტური მოლოდინი აქვს მომავალი კვარტლისთვის



2022 წლის სახელმწიფო ბიუჯეტი: ძირითადი მაჩვენებლები

ძირითადი მაკროეკონომიკური ინდიკატორები 2022 წლის სახელმწიფო ბიუჯეტის მიხედვით

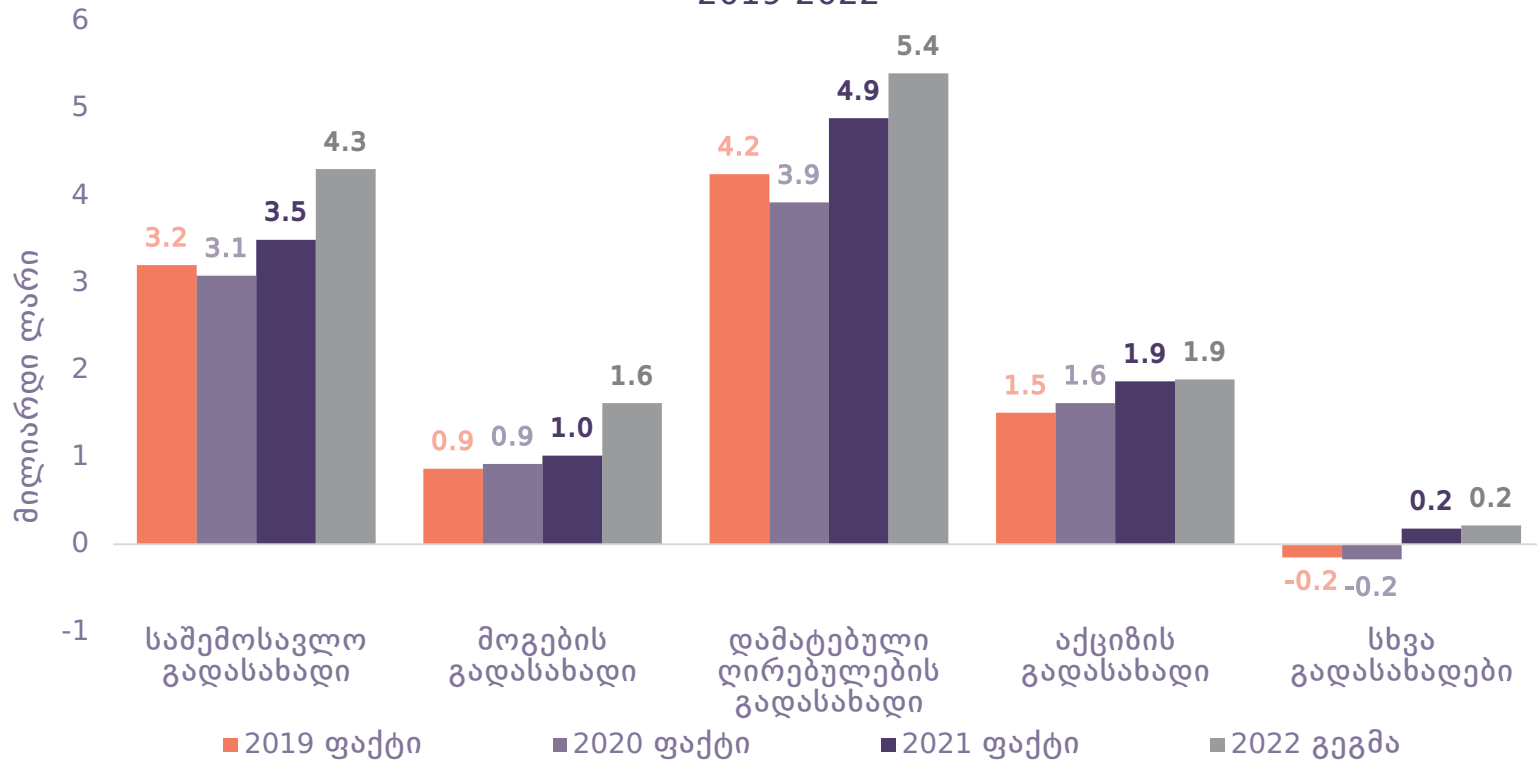


Research



2022 წლის სახელმწიფო ბიუჯეტი: საგადასახადო შემოსავლები

2022 წლის სახელმწიფო ბიუჯეტის საგადასახადო შემოსავლები
2019-2022

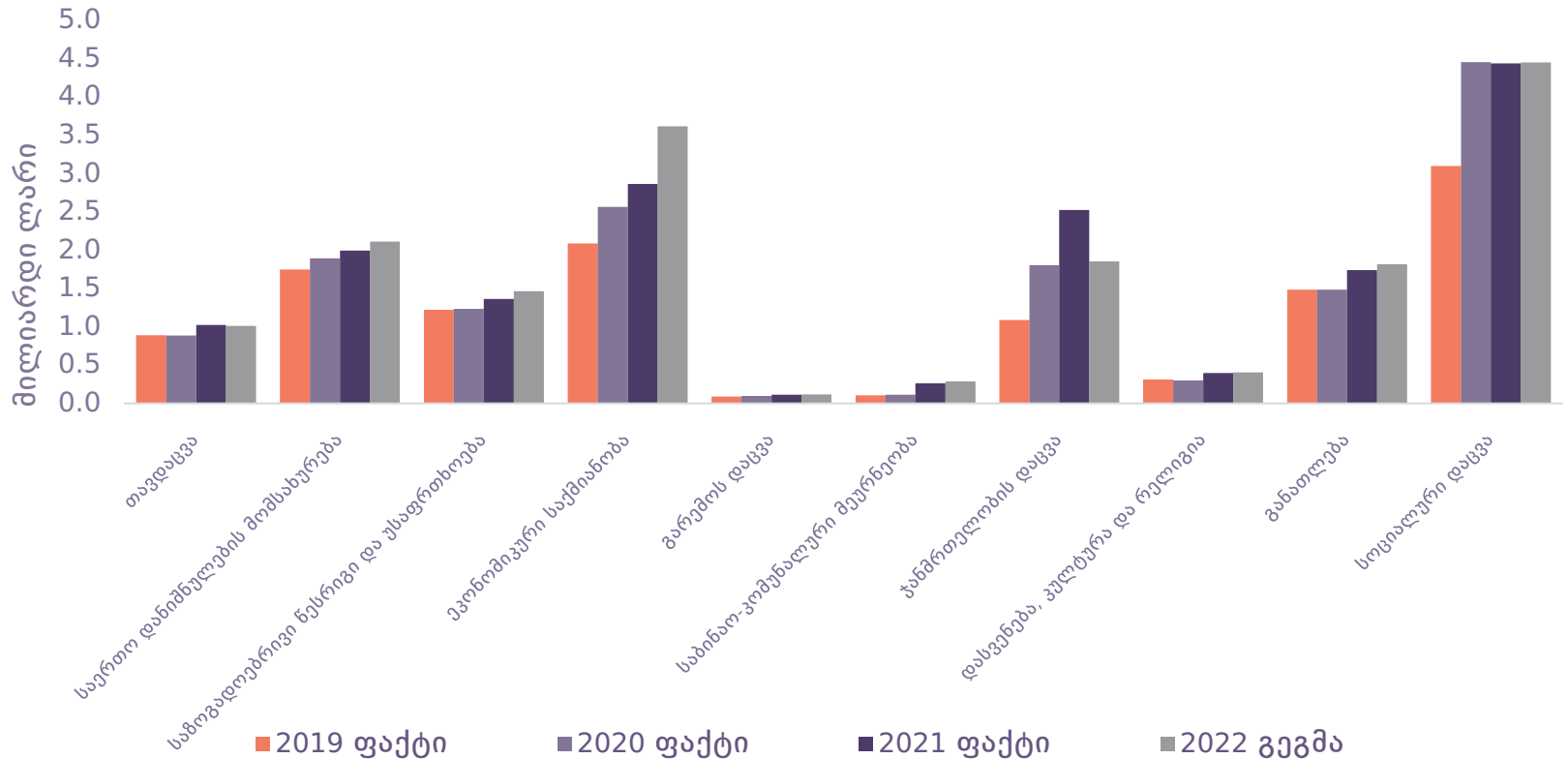


- ჯამში დაგეგმილი საგადასახადო შემოსავლები 2022 წლის სახელმწიფო ბიუჯეტის მიხედვით აღწევს 13.4 მილიარდ ლარს, რაც 2021 წლის მაჩვენებელზე **17.3%-ით მაღალია**
- დაგეგმილ საგადასახადო შემოსავლების ზრდაში დიდი წვლილი აქვს **საშემოსავლო** და **მოგების** გადასახადიდან შემოსავლების გაზრდილ დაგეგმილ მაჩვენებლებს, რომლებიც 808 და 606 მილიონი ლარით არის გაზრდილი 2021 წლის მაჩვენებლებთან შედარებით.
- ყველაზე მაღალი პროცენტული ზრდა მოაზრებულია მოგების გადასახადისთვის, რომელიც 2021 წლის მაჩვენებელს **59.6%-ით გადააჭარბებს**



2022 წლის სახელმწიფო ბიუჯეტი: ხარჯები

საქართველოს სახელმწიფო ბიუჯეტის ხარჯები და მათი ფუნქციონალური კლასიფიკაცია

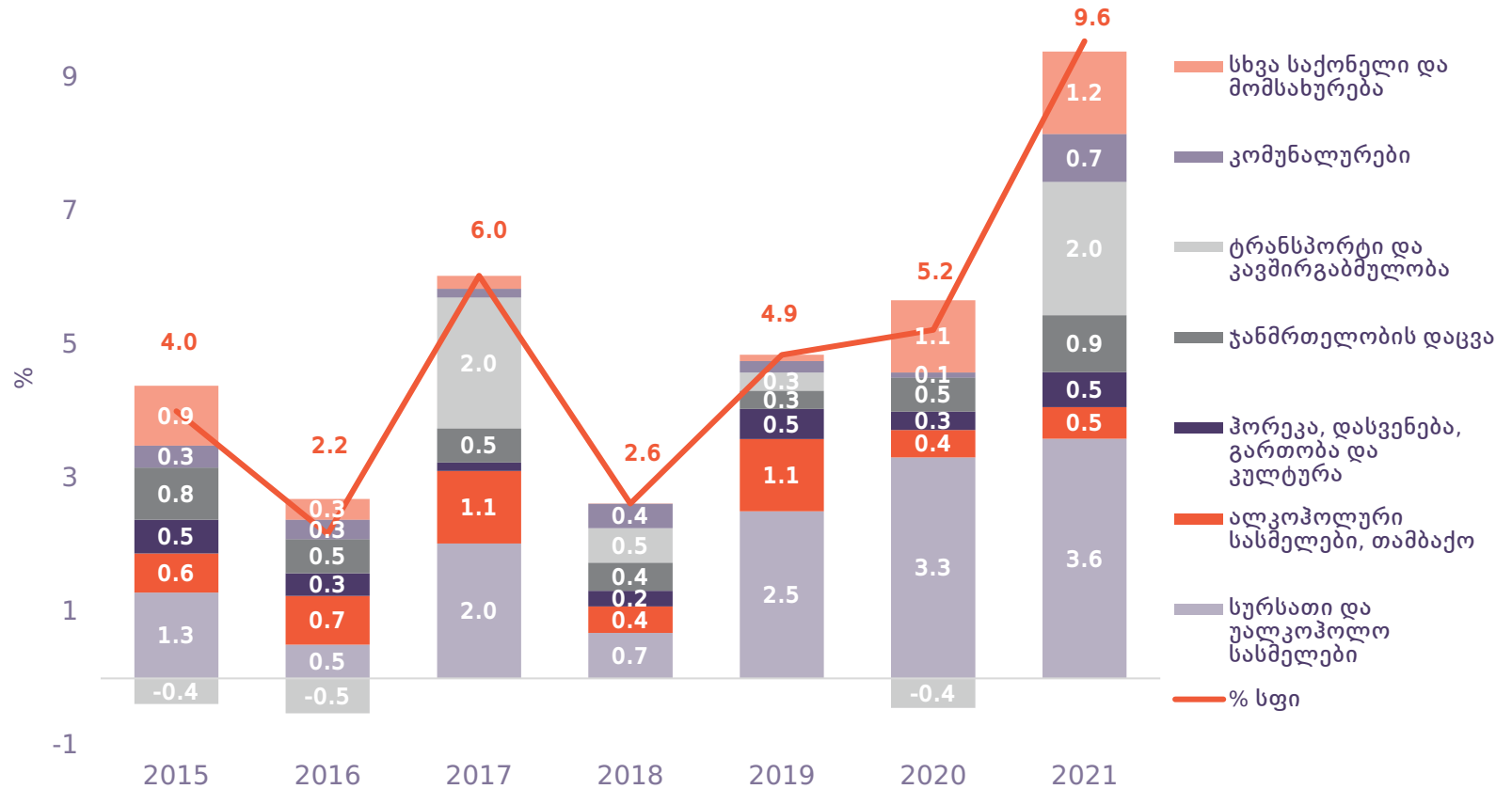


- ჯამში, 2022 წლის ბიუჯეტის ხარჯები 2021 წელთან შედარებით, იზრდება **2.4%-ით**, 15.4%-ით 2020 წელთან შედარებით, ხოლო 2019 წელთან შედარებით, 41.3%-ით
- 2022 წლის ბიუჯეტში **ეკონომიკურ აქტივობაზე** ხარჯები იზრდება **26.2%-ით**, ხოლო ჯანდაცვაზე ხარჯები შემცირება **26.7%-ით**
- ხარჯები **სოციალურ დაცვაზე**, რომელიც 2020 და 2021 წლებში საგრძნობლად გაიზარდა (43.7% და 43.2%-ით 2019 წელთან შედარებით, შესაბამისად), 2022 წელსაც მალაღ, **4.45 მილიარდ ლარის** ნიშნულს შეინარჩუნებს, რაც მთლიანი ბიუჯეტის ხარჯების 26%-ს წარმოადგენს



მთავარი მაკროეკონომიკური ინდიკატორები: ინფლაცია

სამომხმარებლო კალათის კატეგორიების კონტრიბუცია საშუალო ყოველთვიურ YoY ინფლაციაში პროცენტული პუნქტი, (2017-2021)

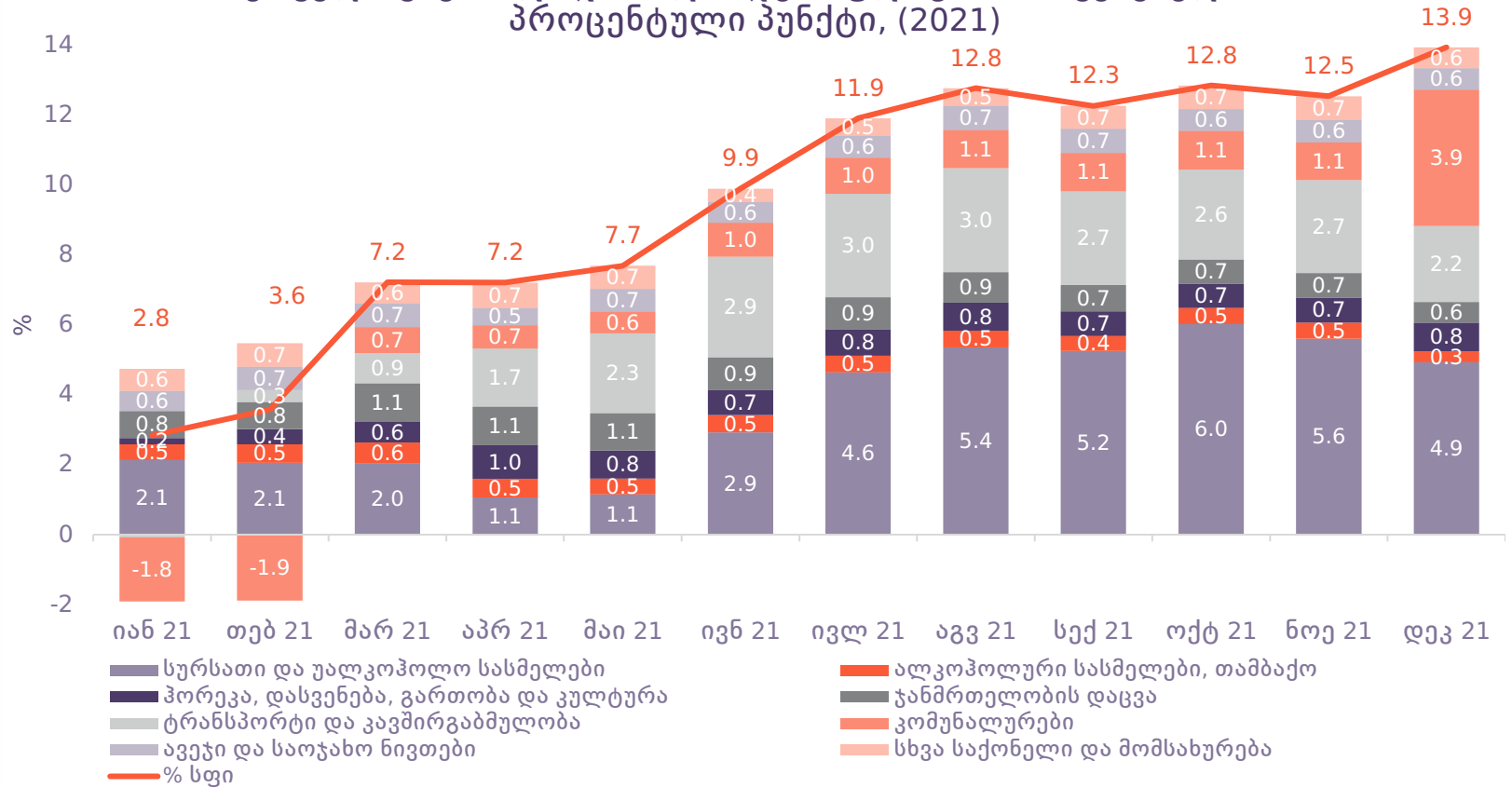


- 2021 წელს, საშუალო წლიდან წლამდე (YoY) ყოველთვიური ინფლაცია გაუტოლდა 9.6%-ს. ამ ზრდაში ყველაზე დიდი კონტრიბუცია ქონდა „სურსათი და უალკოჰოლო სასმელები“-სა და „ტრანსპორტი და კავშირგაბმულობა“-ს კატეგორიებს (3.6 და 2.0 პროცენტული პუნქტები, შესაბამისად)



მთავარი მაკროეკონომიკური ინდიკატორები: ინფლაცია

სამომხმარებლო კალათის კატეგორიების კონტრიბუცია
ყოველთვიურ წლიდან წლამდე ინფლაციის მაჩვენებელში
პროცენტული პუნქტი, (2021)



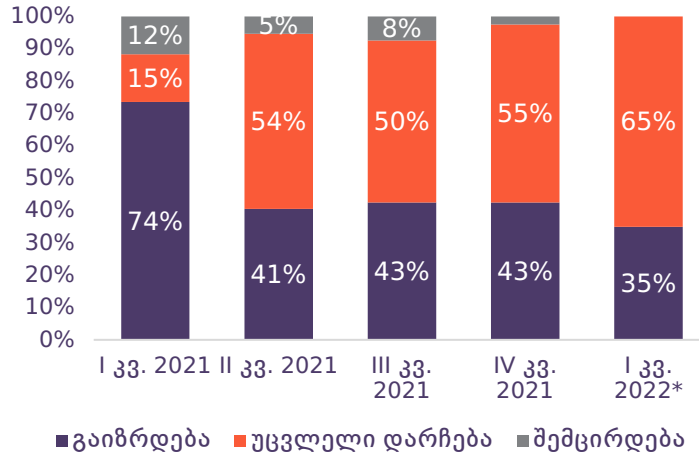
- 2021 წლის დასაწყისიდან ყოველთვიური წლიდან წლამდე (YoY) ინფლაციის მაჩვენებელი მკვეთრად იზრდებოდა და წლის ბოლოს, დეკემბერში, პიკურ მაჩვენებელს, **13.9%**-ს გაუტოლდა. 2022 წლის იანვარშიც ინფლაციის მაჩვენებელი 13.9%-ზე შენარჩუნდა
- ინფლაციის მაჩვენებლის ზრდის დასაბალანსებლად, საქართველოს ეროვნულმა ბანკმა 2021 წლის განმავლობაში რამდენჯერმე გაზარდა მონეტარული პოლიტიკის საპროცენტო განაკვეთი (იანვარში **8.0%-დან** დეკემბერში **10.5%-მდე**)



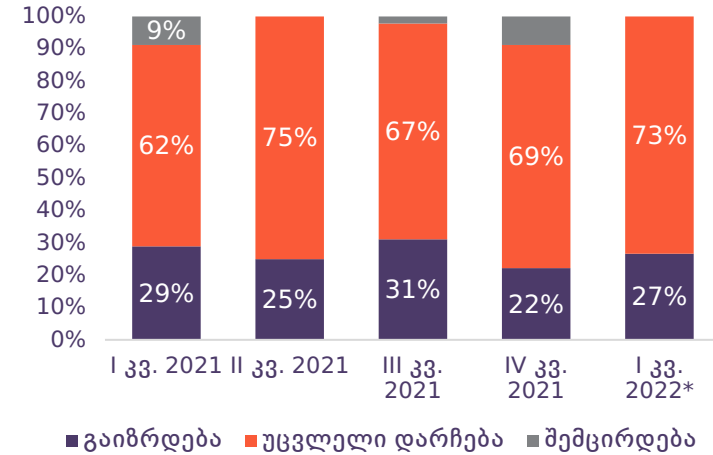


BAG ინდექსი: ფასების მოლოდინები

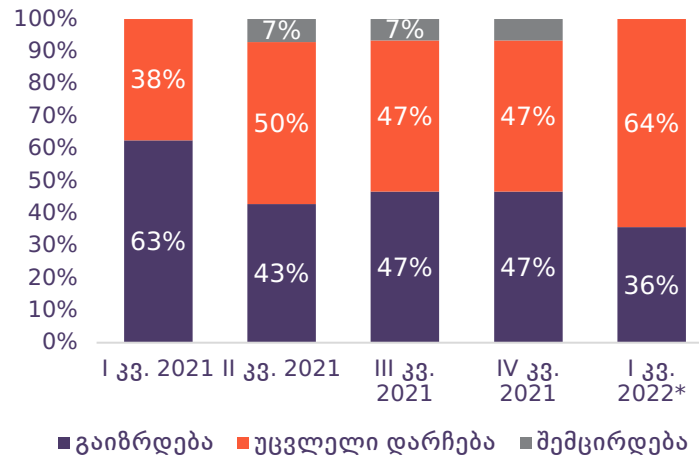
ვაჭრობის სექტორი



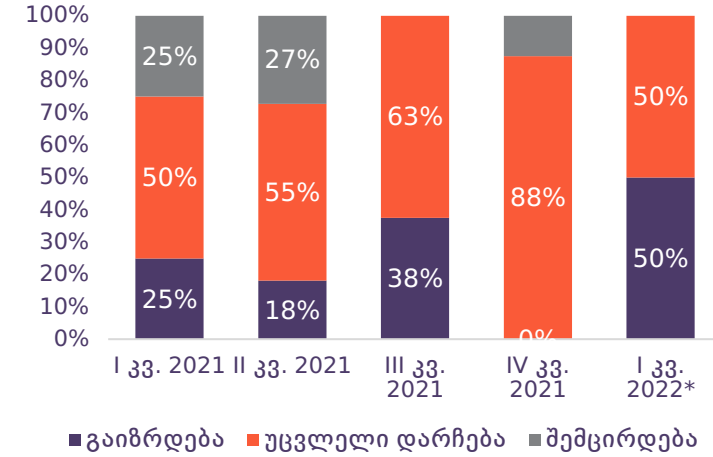
მომსახურების სექტორი



მრეწველობის სექტორი



მშენებლობის სექტორი



- გამოკითხული ბიზნესების დაახლოებით მესამედი „ვაჭრობის“, „მომსახურებისა“ და „მრეწველობის“ სექტორებში 2022 წლის პირველ კვარტალში ფასების ზრდას ელიან, ხოლო „მშენებლობის“ სექტორში გამოკითხულ ბიზნესების ნახევარს ანალოგიური მოლოდინი გააჩნია

* მოლოდინები

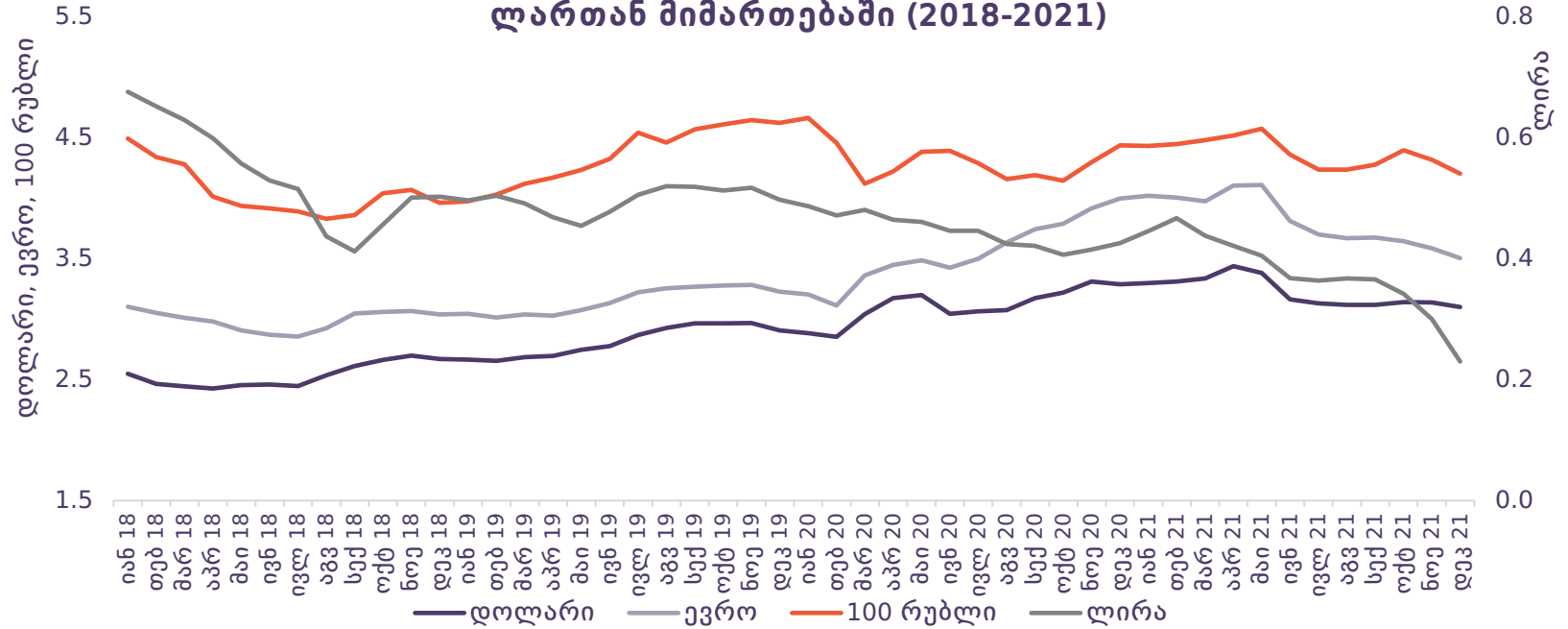


Research

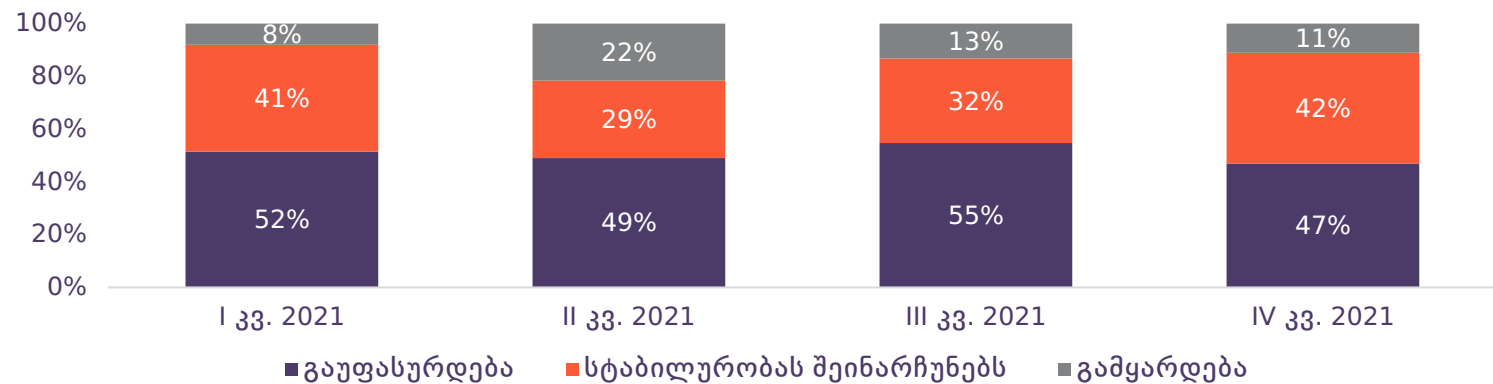


მთავარი მაკროეკონომიკური ინდიკატორები: გაცვლითი კურსი

შერჩეული ვალუტების საშუალო ყოველთვიური გაცვლითი კურსები
ლართან მიმართებაში (2018-2021)



- BAG-ის წევრი ბიზნესების მოლოდინების თანახმად, მომავალი ექვსი თვის განმავლობაში, ლარი დოლარის მიმართებით:



წყარო: საქართველოს ეროვნული ბანკი, [BAG Index](#)

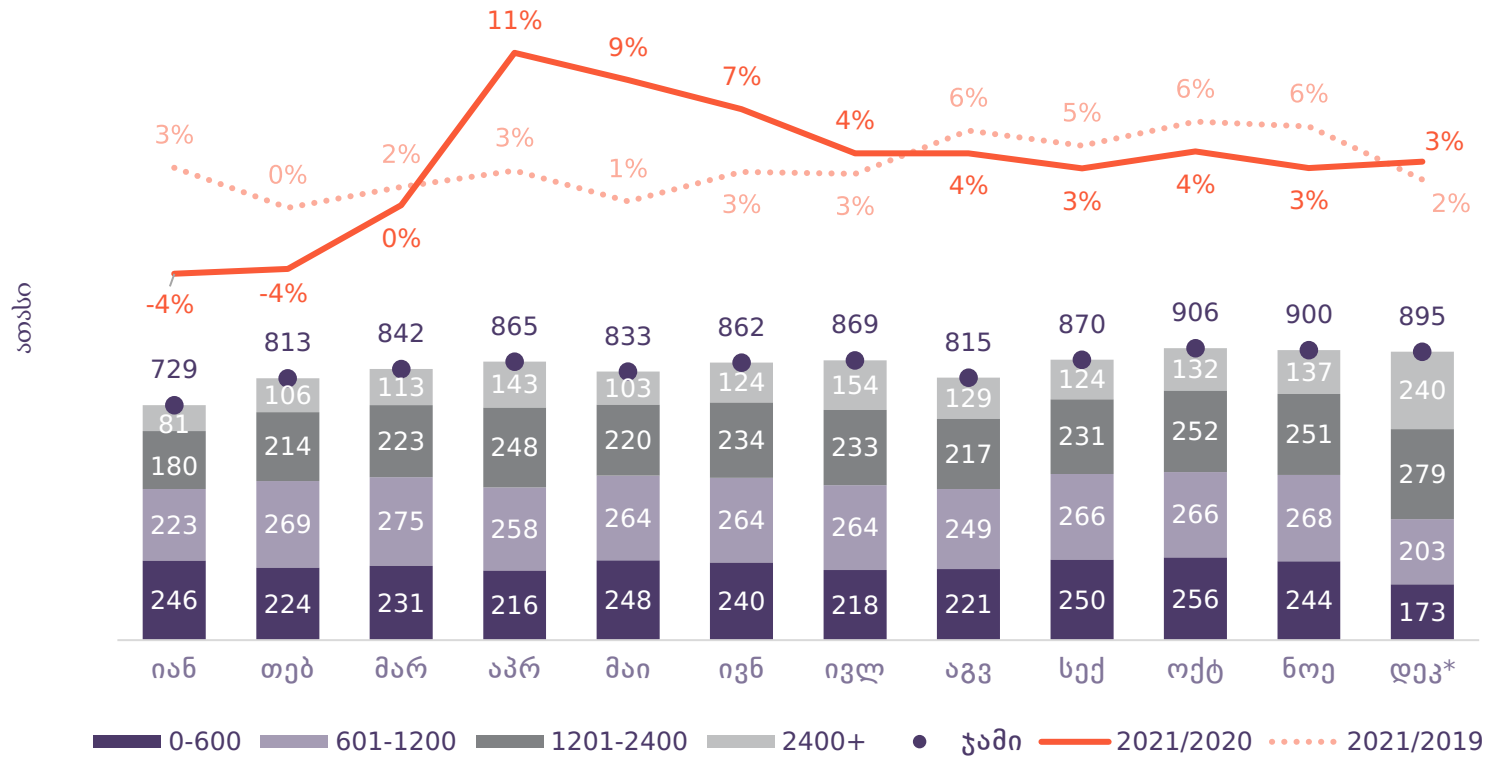


Research



მთავარი მაკროეკონომიკური ინდიკატორები: დასაქმება და ხელფასები

ხელფასის მიმღებ პირთა რაოდენობა სახელფასე კატეგორიების მიხედვით, და ამ რაოდენობის ზრდა 2020-ისა და 2019-ის შესაბამის თვესთან შედარებით

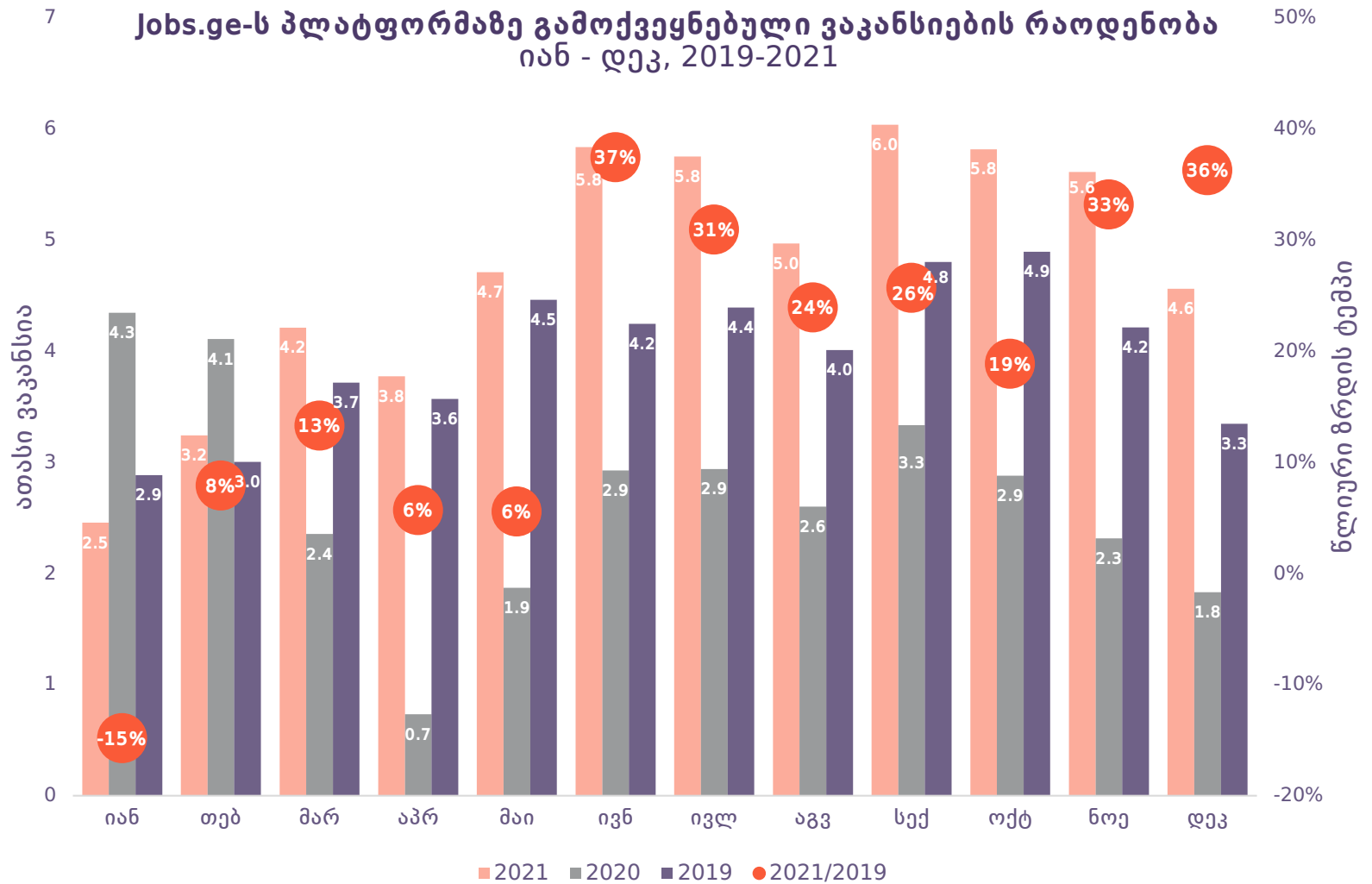


- 2021 წლის განმავლობაში, თვეში ხელფასად 0-600 ლარის მიმღებ პირთა წილი საშუალოდ 27%-ს შეადგენდა, ხოლო 2400 ლარზე მეტი ხელფასის მქონე პირთა წილი საშუალოდ 15%-ს გაუტოლდა

* 0-600 ლარისა და 601-1200 ლარის მიმღებ პირთა წილის კლება დეკემბერში სავარაუდოდ გამოწვეული იყო მე-13 ხელფასის მიმღებ პირთა მნიშვნელოვანი რაოდენობით



მთავარი მაკროეკონომიკური ინდიკატორები: ვაკანსიები

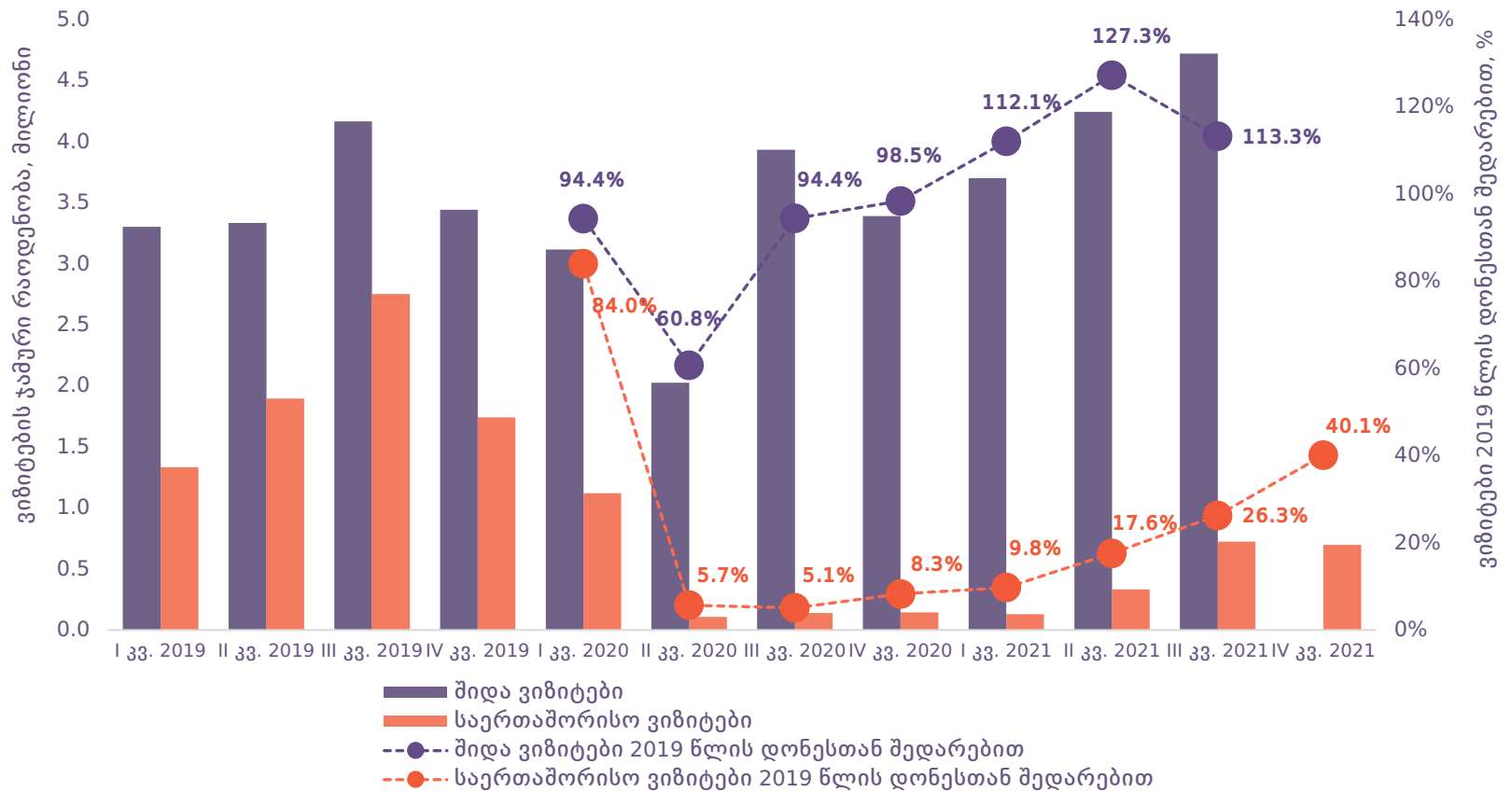


- 2021 წელს გამოქვეყნებული ვაკანსიების რაოდენობა jobs.ge-ს პლატფორმაზე გაიზარდა **77%**-ით, 2020 წელთან შედარებით, და **20%**-ით, 2019 წელთან შედარებით



საგარეო სექტორი: ტურიზმი

შიდა და საერთაშორისო ვიზიტების რაოდენობა და მათი შედარება 2019 წლის შესაბამის პერიოდთან



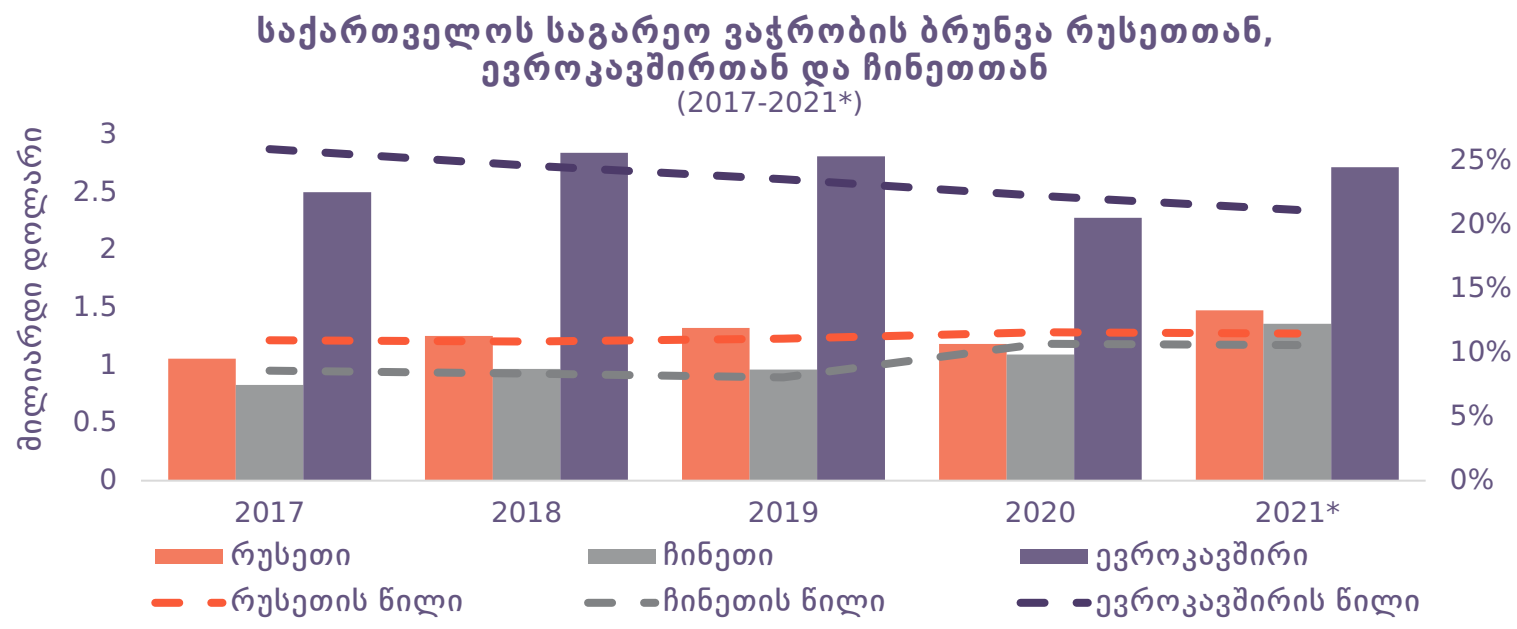
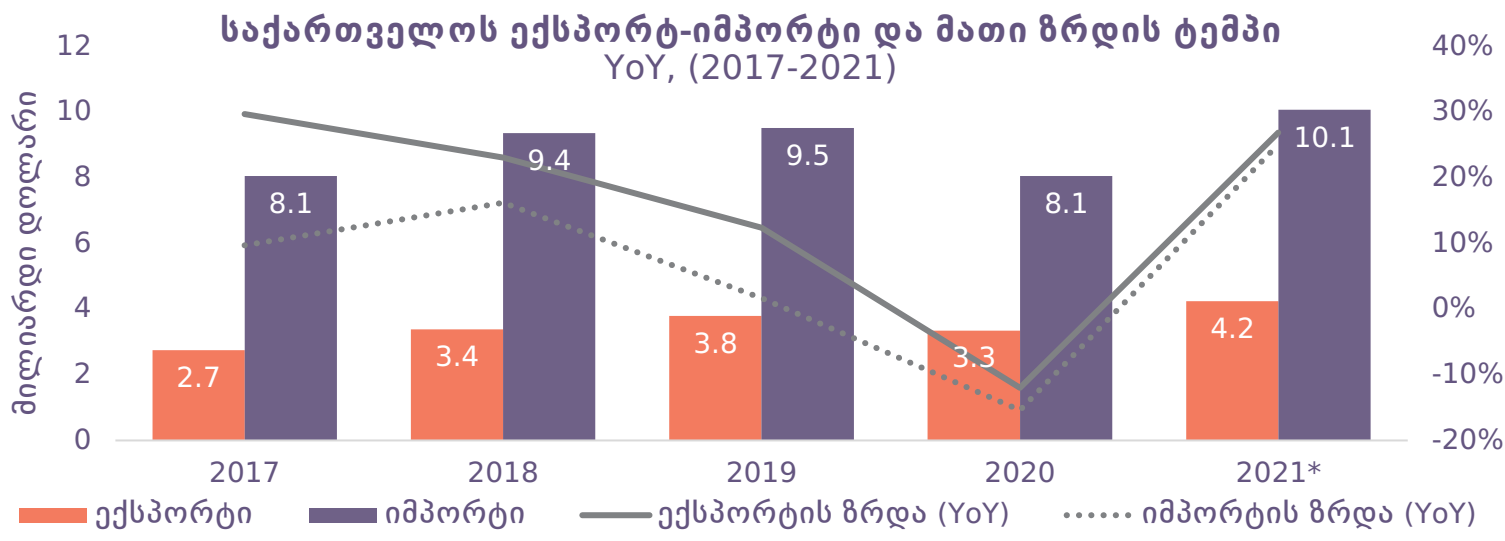
- საერთაშორისო ვიზიტების რაოდენობა 2021 წელს მცირედით აღსდგა, თუმცა მისი მაჩვენებელი 2019 წლის დონის მხოლოდ მცირე ნაწილია
- საპირისპიროდ, შიდა ვიზიტების რაოდენობამ 2021 წელს საგრძნობლად გადააჭარბა 2019 წლის შესაბამის მაჩვენებლებს



Research



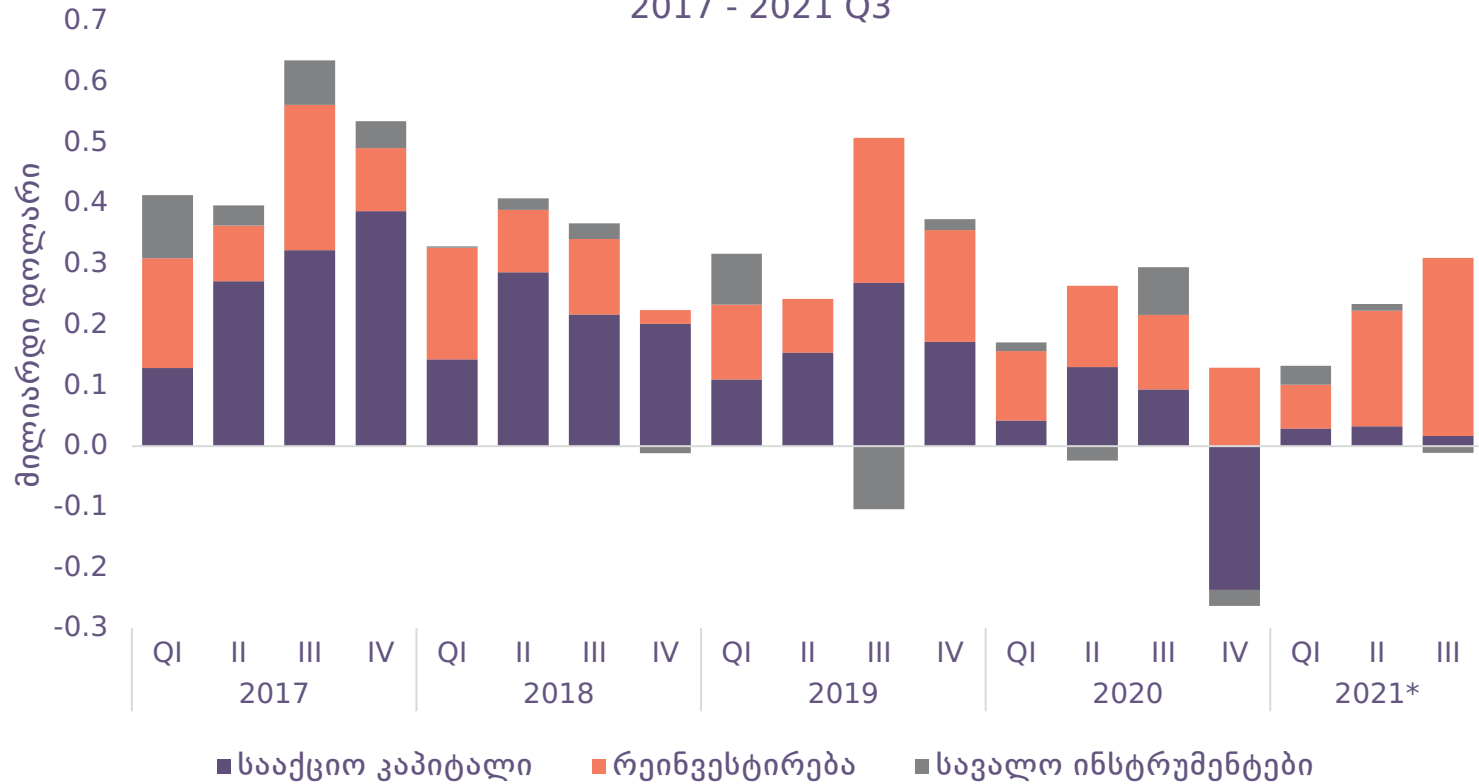
საგარეო სექტორი: ვაჭრობა





საგარეო სექტორი: პირდაპირი უცხოური ინვესტიციები

პირდაპირი უცხოური ინვესტიციები საქართველოში
კომპონენტების მიხედვით
2017 - 2021 Q3

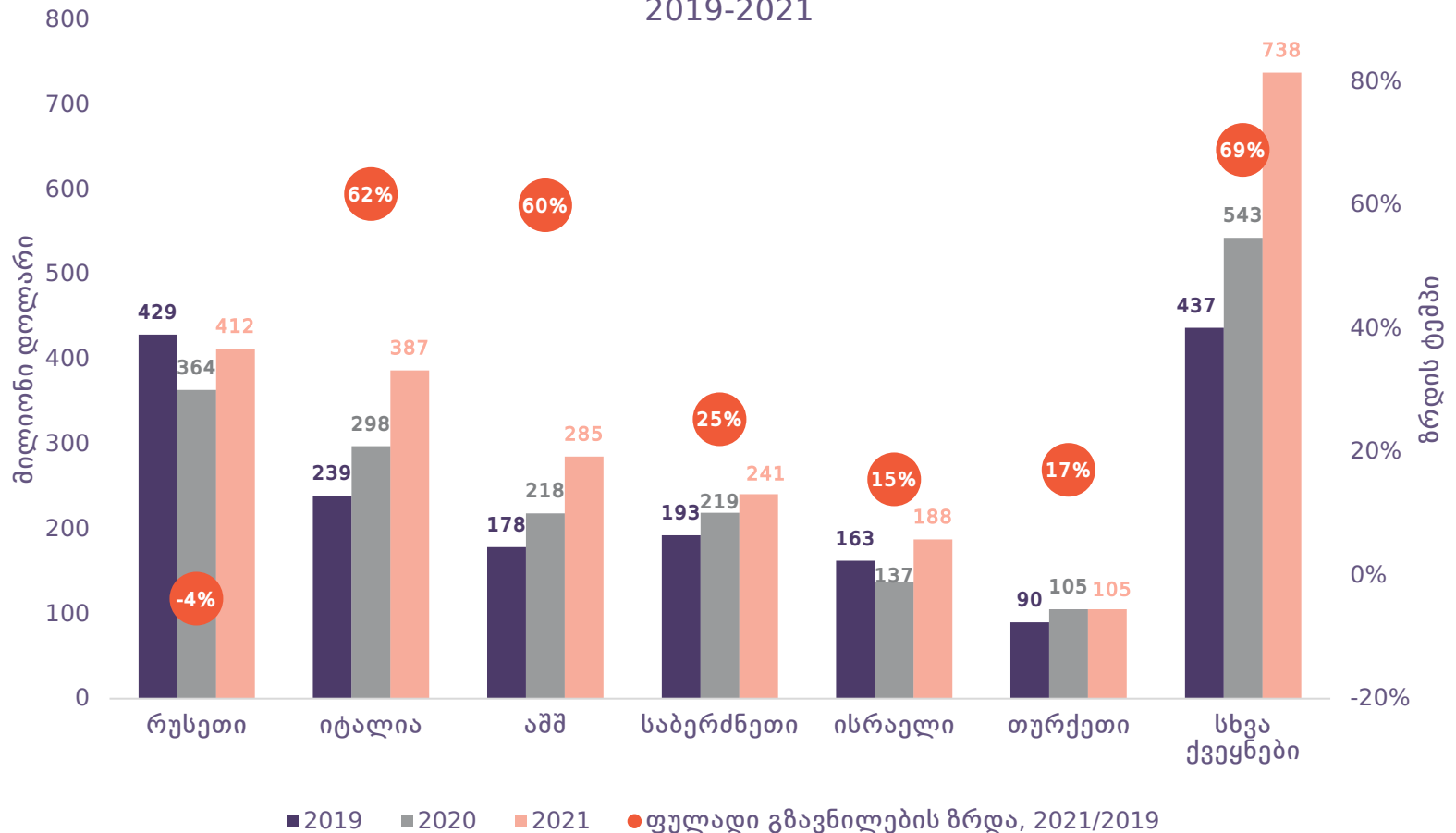


- 2021 წლის მესამე კვარტალში, პირდაპირი უცხოური ინვესტიციები გაიზარდა 1.4%-ით, 2020 წლის მესამე კვარტალთან შედარებით, ხოლო 2019 წლის მესამე კვარტალთან შედარებით, შემცირდა 25.9%-ით
- 2021 წლის მესამე კვარტალში, რეინვესტირების წილმა საქართველოში პირდაპირ უცხოურ ინვესტიციებში 98.1%-ს მიაღწია



საგარეო სექტორი: ფულადი გზავნილები

ფულადი გზავნილები საქართველოში ქვეყნების მიხედვით 2019-2021



- 2021 წელს, 2019 წელთან შედარებით, ფულადი გზავნილების შემოდინებები საქართველოში გაიზარდა 23.6%-ით და 2.3 მილიარდ დოლარს გაუტოლდა, ხოლო 2020 წელთან შედარებით ზრდამ 12.7%-ს მიაღწია



სამართლებრივი შეტყობინება

ვებგვერდზე წარმოდგენილი პუბლიკაციები მომზადებულია PMC კვლევითი ცენტრის მიერ მხოლოდ საინფორმაციო და/ან მარკეტინგული მიზნებისთვის. პუბლიკაციებში არაფერი არ წარმოადგენს ან გულისხმობს რაიმე სახის რჩევას და შესაბამისად, მკითხველი თავად არის პასუხისმგებელი შინაარსის ნებისმიერ ინტერპრეტაციაზე და ცნობს შესაბამის რისკებს. PMC კვლევითი ცენტრი არ იქნება პასუხისმგებელი მკითხველის მიერ მასალების გამოყენების შედეგად წარმოშობილ პრეტენზიებზე. პუბლიკაცია წარმოდგენილია ისე „როგორც არის“, ყოველგვარი გამონათქვამი ან ნაგულისხმევი რეპრეზენტაციისა და გარანტიის გარეშე.

ზემოთ მოყვანილი აბზაცის ზოგად გზავნილთან წინააღმდეგობის გარეშე, PMC კვლევითი ცენტრი არ იძლევა გარანტიას, რომ:

- პუბლიკაცია მუდმივად ხელმისაწვდომი იქნება; ან რომ
- პუბლიკაციაში მოცემული ინფორმაცია არის სრული, ჭეშმარიტი, ზუსტი ან არ არის შეცდომაში შემყვანი.

PMC კვლევითი ცენტრი იტოვებს უფლებას დროდადრო შეცვალოს პუბლიკაციების შინაარსი ისე, როგორც ამას მიზანშეწონილად ჩათვლის.

PMC კვლევითი ცენტრი თავიდან იხსნის სხვა მხარეების უფლებების დარღვევის ან PMC კვლევითი ცენტრის პუბლიკაციების გამოყენების შედეგად გამონვეული ნებისმიერი ზიანის ყოველგვარ პასუხისმგებლობას. PMC კვლევით ცენტრს არ აქვს მკითხველის წინაშე პასუხისმგებლობის ვალდებულება (კონტრაქტის კანონით, დელიქტური კანონით თუ სხვაგვარად) პუბლიკაციის შინაარსთან, გამოყენებასთან ან პუბლიკაციასთან კავშირის ნებისმიერ სხვა ფორმასთან დაკავშირებით.

მკითხველი აღიარებს, რომ, როგორც შეზღუდული პასუხისმგებლობის სუბიექტი, PMC კვლევითი ცენტრი დაინტერესებულია შეზღუდოს თავისი ოფიცრებისა და თანამშრომლების პირადი პასუხისმგებლობა. მკითხველი თანხმდება, რომ მისთვის პუბლიკაციით გამოწვეული ნებისმიერ დანაკარგის შესაბამის პრეტენზიებს არ წამოუყენებს პირადად PMC კვლევითი ცენტრის ოფიცრებს ან თანამშრომლებს.

მკითხველი თანხმდება, რომ გარანტიებისა და ვალდებულებების შეზღუდვები, რომლებიც მითითებულია ამ სამართლებრივ შეტყობინებაში, იცავს PMC კვლევითი ცენტრის მკვლევარებს, ოფიცრებს, თანამშრომლებს, აგენტებს, შვილობილ კომპანიებს, მემკვიდრეებს, უფლებამოსილ პირებს და ქვეკონტრაქტორებს, ისევე როგორც თავად PMC კვლევით ცენტრს.

თუ ამ სამართლებრივი შეტყობინების რომელიმე დებულება მოქმედი კანონმდებლობით არის ან აღმოჩნდება არააღსრულებადი, ეს არ იმოქმედებს პუბლიკაციის სხვა დებულებების აღსრულებადობაზე.

გიორგი ხიშტოვანი
კვლევითი დირექტორი
g.khishtovani@pmcginternational.com

ნიკა კაპანაძე
უმცროსი მკვლევარი
n.kapanadze@pmcginternational.com

სოფო ბასილიძე
მკვლევარი
s.basilidze@pmcginternational.com

ნიკოლოზ ბაქრაძე
უმცროსი მკვლევარი
n.bakradze@pmcginternational.com

გიორგი ნულაია
უმცროსი მკვლევარი
g.tsulaia@pmcginternational.com

ანასტასია ჩხენკელი
კვლევითი ასისტენტი
a.chkhenkeli@pmcginternational.com

ნანა ქაჯაია
კვლევითი ასისტენტი
n.kajaia@pmcginternational.com

მის.: 61 აღმაშენებლის გამზირი, მე-3 სართული, თბილისი, 0102, საქართველო.
ტელ: (+995 32) 2921171, 2921181
ელ. ფოსტა: research@pmcginternational.com
ვებსაიტი: pmcresearch.org



Research