



Research



დასაქმების ტრეჯერი საქართველო

თებერვალი 2024

ადამიანების საშუალო რაოდენობა, რომლებიც იღებენ ხელფასს

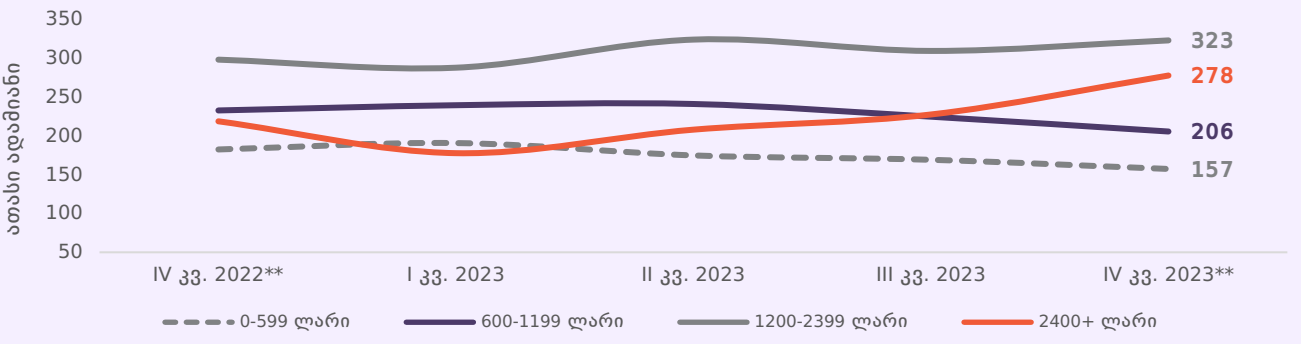
2024 წლის თებერვალში, ადამიანების რაოდენობა, რომლებიც იღებდნენ თვიურ ხელფასს გაიზარდა. 2024 წლის თებერვალში, ადამიანების რაოდენობა, რომლებიც იღებდნენ თვიურ ხელფასს, 2023 წლის შესაბამის პერიოდთან შედარებით, 4.2%-ით, ხოლო 2022 წლის შესაბამის პერიოდთან შედარებით, 9.2%-ით არის გაზრდილი.

2024 წლის თებერვალში, იმ ადამიანების რაოდენობა, რომლებიც იღებდნენ 2,400 ლარს ან მეტ თვიურ ხელფასს, 25.1%-ს შეადგენდა, რაც 2023 წლის შესაბამის პერიოდთან შედარებით, 5.1 პროცენტული პუნქტით, ხოლო 2022 წლის შესაბამის პერიოდთან შედარებით, 9.3 პროცენტული პუნქტით გაზრდილი მაჩვენებელია.

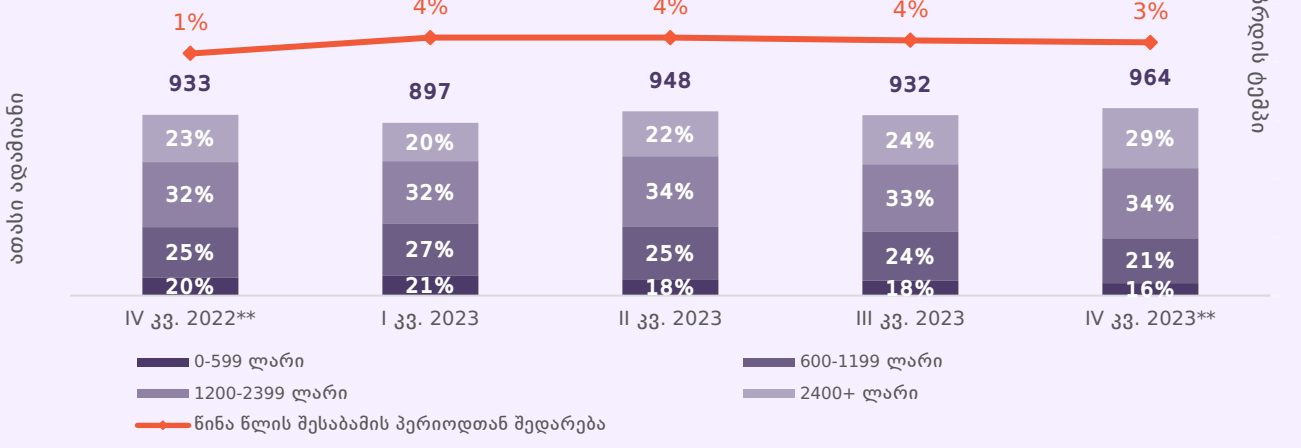
2024 წლის თებერვალში, იმ ადამიანების რაოდენობა, რომლებიც იღებდნენ 0-დან 600 ლარამდე თვიურ ხელფასს, 15.8%-ს შეადგენდა, რაც 2023 წლის შესაბამის პერიოდთან შედარებით, 3.4 პროცენტული პუნქტით, ხოლო 2022 წლის შესაბამის პერიოდთან შედარებით, 8.7 პროცენტული პუნქტით შემცირებული მაჩვენებელია.

2024 წლის თებერვალში, იმ ადამიანების რაოდენობა, რომლებიც იღებდნენ 9,600 ლარს ან მეტ თვიურ ხელფასს, 2.3%-ს შეადგენდა, რაც 2023 წლის შესაბამის პერიოდთან შედარებით, 0.5 პროცენტული პუნქტით, ხოლო 2022 წლის შესაბამის პერიოდთან შედარებით, 0.9 პროცენტული პუნქტით გაზრდილი მაჩვენებელია.

გრაფიკი 1: ადამიანთა რაოდენობა, რომლებიც იღებენ ხელფასს, სახელფასო კატეგორიის მიხედვით



გრაფიკი 2: ადამიანთა რაოდენობა, რომლებიც იღებენ ხელფასს, მათი ზრდა და წილი სახელფასო კატეგორიების მიხედვით



* შემოსავლების სამსახურის მონაცემები არ არის საბოლოო და შეიძლება მცირედით გაიზარდოს. (ბოლოს ნანახია 20.03.2024).
 ** 0-599 ლარისა და 600-1199 ლარის მიმღებ პირთა წილი 2022 წლის მეოთხე კვარტალში სავარაუდოდ გამოწვეული იყო დეკემბერში მე-13 ხელფასის მიმღებ პირთა მნიშვნელოვანი რაოდენობით.

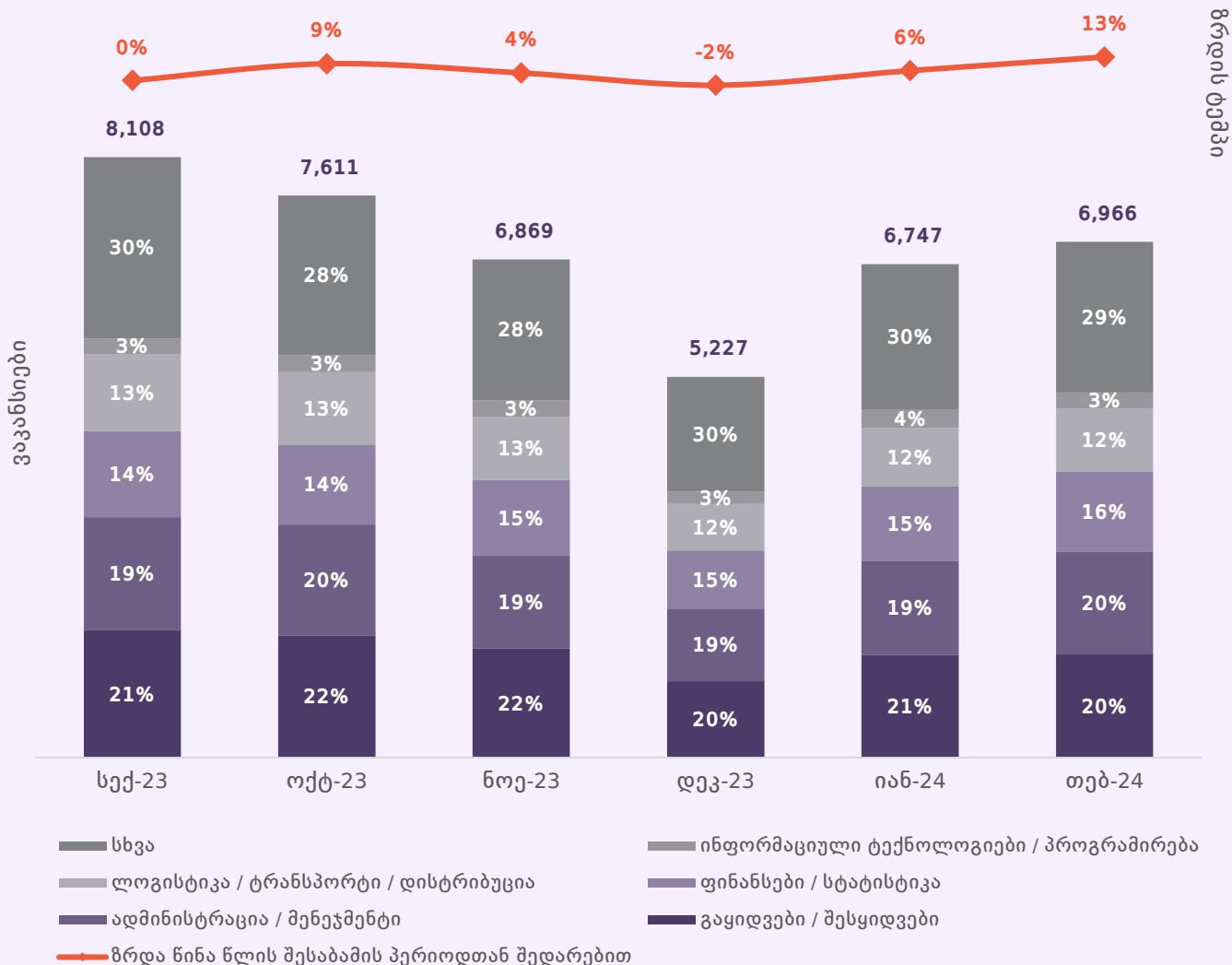
Jobs.ge-ზე გამოქვეყნებული ვაკანსიების რაოდენობა

2024 წლის თებერვალში jobs.ge-ზე 6,966 ვაკანსია გამოქვეყნდა. 2024 წლის თებერვალში გამოქვეყნებული ვაკანსიების რაოდენობა 3.2%-ით მეტია 2024 წლის იანვარში გამოქვეყნებული ვაკანსიების რაოდენობასთან შედარებით.

2023 წლის სექტემბრიდან 2024 წლის თებერვლის ჩათვლით, გამოქვეყნდა 41,526 ვაკანსია, რაც 2022-2023 წლის შესაბამის პერიოდთან შედარებით, 3.4%-ით გაზრდილი მაჩვენებელია.

2023 წლის სექტემბრიდან 2024 წლის თებერვლის ჩათვლით, jobs.ge-ზე გამოქვეყნებული ვაკანსიების საშუალო წლიური ზრდა შემცირდა. 2023 წლის სექტემბრიდან 2024 წლის თებერვლის ჩათვლით, jobs.ge-ზე გამოქვეყნებული ვაკანსიების საშუალო წლიურმა ზრდამ 5.0% შეადგინა, რაც 2022-2023 წლის შესაბამის პერიოდთან შედარებით, 15.2 პროცენტული პუნქტით შემცირებული მაჩვენებელია.

გრაფიკი 3: Jobs.ge-ზე გამოქვეყნებული ვაკანსიების რაოდენობა



მრავალჯერადი

Jobs.ge-ზე გამოქვეყნებული ვაკანსიების რაოდენობა კატეგორიების მიხედვით

📌 2023 წლის სექტემბრიდან 2024 წლის თებერვლის ჩათვლით, 9,902 ვაკანსია გამოქვეყნდა ადმინისტრაციის, მენეჯმენტის კატეგორიაში. 2023 წლის სექტემბრიდან 2024 წლის თებერვლის ჩათვლით, ადმინისტრაციისა და მენეჯმენტის კატეგორიაში გამოქვეყნებული ვაკანსიების რაოდენობა 2022-2023 წლის შესაბამის პერიოდთან შედარებით 10.5%-ით გაიზარდა.

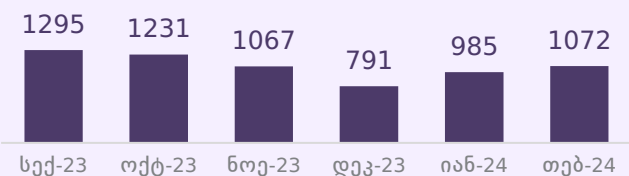
📌 2023 წლის სექტემბრიდან 2024 წლის თებერვლის ჩათვლით, 7,683 ვაკანსია გამოქვეყნდა ფინანსების, სტატისტიკის კატეგორიაში. 2023 წლის სექტემბრიდან 2024 წლის თებერვლის ჩათვლით, ფინანსები-

სა და სტატისტიკის კატეგორიაში გამოქვეყნებული ვაკანსიების რაოდენობა 2022-2023 წლის შესაბამის პერიოდთან შედარებით 8.8%-ით გაიზარდა.

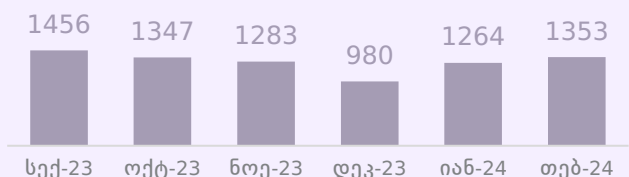
📌 2023 წლის სექტემბრიდან 2024 წლის თებერვლის ჩათვლით, გაყიდვების, შესყიდვების კატეგორიაში 10,847 ვაკანსია გამოქვეყნდა. 2023 წლის სექტემბრიდან 2024 წლის თებერვლის ჩათვლით გაყიდვების, შესყიდვების კატეგორიაში გამოქვეყნებული ვაკანსიების რაოდენობა 2022-2023 წლის შესაბამის პერიოდთან შედარებით 5.7%-ით შემცირდა.

გრაფიკი 4: Jobs.ge-ზე გამოქვეყნებული ვაკანსიების რაოდენობა, კატეგორიების მიხედვით

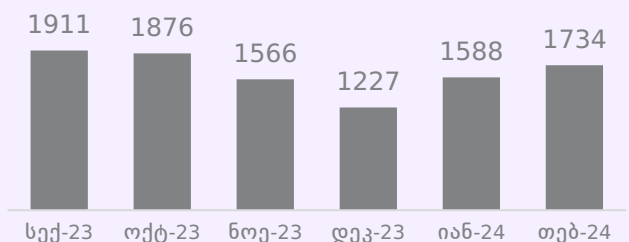
ლოჯისტიკა, ტრანსპორტი, დისტრიბუცია



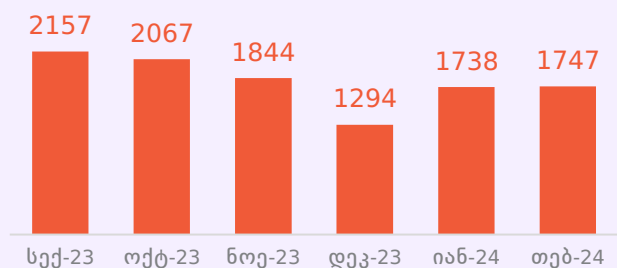
ფინანსები, სტატისტიკა



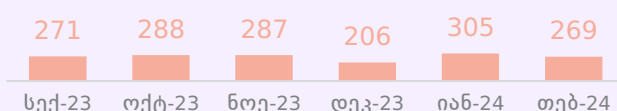
ადმინისტრაცია, მენეჯმენტი



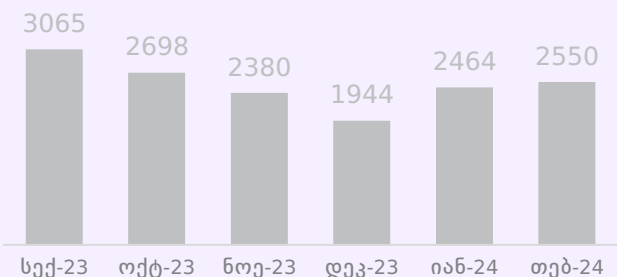
გაყიდვები, შესყიდვები



ინფორმაციული ტექნოლოგიები / პროგრამირება



სხვა



შრომის ბაზრის ანალიზი: ბევერიჯის მრუდი

შრომის ბაზრის ეფექტიანობა გაიზარდა: სეზონურად შენონილი ბევერიჯის მრუდის მიხედვით, IV კვ. 2023-ში, III კვ. 2023-თან შედარებით, შრომის ბაზრის ეფექტიანობა გაიზარდა - შემცირდა როგორც უმუშევრობის, ასევე ვაკანსიების გამოცხადების დონე.

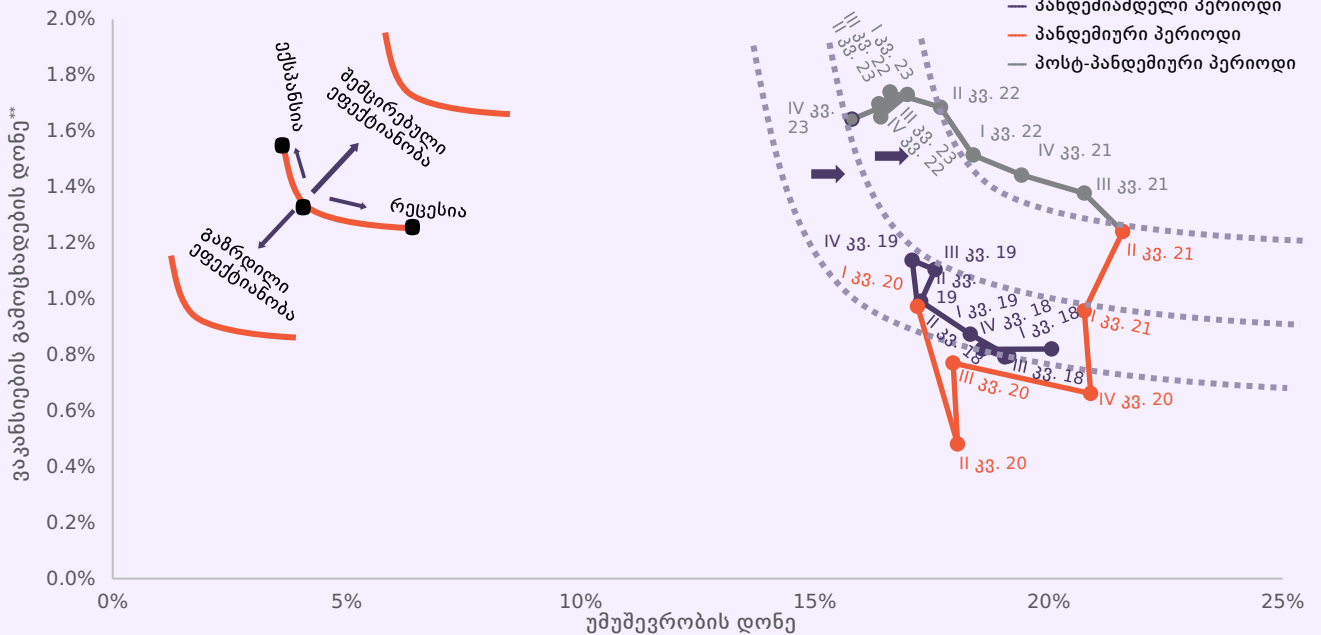
შრომის ბაზრის ეფექტიანობა პანდემიამდელ დონეზე დაბალი რჩება: პოსტ-პანდემიურ პერიოდში შრომის ბაზრის ეფექტიანობა ჩამორჩება პანდემიამდელს, რაც შესაძლოა, განპირობებული იყოს სხვადასხვა ფაქტორებით, როგორებიცაა: კადრების გადინება მომიჯნავე სექტორებში ქვეყნის ეკონომიკის სტრუქტურული ცვლილებების გამო, სამუშაო ძალის მიგრაცია, სამუშაოს მაძიებლების სარეზერვო ხელფასის ზრდა.

რეცესია პანდემიის პერიოდში (I კვ. 2020 - II კვ. 2021): პანდემიურ პერიოდში, საქართველოს ეკონომიკა გადავიდა რეცესიის ფაზაში. ამ პერიოდში უმუშევრობის დონე გაიზარდა, ხოლო ვაკანსიების გამოცხადების დონე შემცირდა. I კვ.

2021-ში, COVID-19-ის შეზღუდვების ეტაპობრივად მოხსნის პარალელურად, ბევერიჯის მრუდი გადაადგილდა მარჯვნივ, კოორდინატთა სათავიდან გარეთ, რაც მიანიშნებს შრომის ბაზრის ეფექტიანობის შემცირებაზე.

პოსტ-პანდემიური პერიოდი (III კვ. 2021 - III კვ. 2023): ბევერიჯის მრუდის მიხედვით, ეკონომიკა კვლავ გადავიდა ექსპანსიის ფაზაში. ამ პერიოდში შრომის ბაზრის სიმჭიდროვის დონე გაიზარდა - ვაკანსიების გამოცხადების დონის ზრდასთან ერთად, შემცირდა უმუშევრობის დონე. III კვ. 2022-ში ბევერიჯის მრუდი კიდევ ერთხელ გადაადგილდა - ამჯერად კოორდინატთა სათავისკენ, ვინაიდან უმუშევრობის დონე მკვეთრად შემცირდა, ხოლო ვაკანსიების გამოცხადების დონე მცირედით გაიზარდა, რაც შესაძლოა მიუთითებდეს, რომ შრომის ბაზრის ეფექტიანობის დონე ნელ-ნელა უბრუნდება პანდემიამდელ პერიოდს. თუმცა, III კვ. 2023-ში შრომის ბაზრის ეფექტიანობა კვლავ უმნიშვნელოდ შემცირდა.

გრაფიკი 5: ბევერიჯის მრუდი*



ბევერიჯის მრუდი პიემსი კვლევიტომა ცენტრმა საქართველოს ეროვნული ბანკის დახმარებით ააგო.

* ბევერიჯის მრუდი ასახავს ვაკანსიების გამოცხადების (Y ღერძზე) და უმუშევრობის დონეებს (X ღერძზე) შორის კავშირს. მასზე დაკვირვებით შრომის ბაზრისა და ეკონომიკის მდგომარეობის შესახებ მნიშვნელოვანი ინფორმაციის მიღება შესაძლებელია. კერძოდ: ა. მრუდის გადაადგილება მარცხნივ (კოორდინატთა სათავისკენ) შრომის ბაზრის ეფექტიანობის ზრდას ასახავს; ბ. მრუდის გადაადგილება მარჯვნივ (კოორდინატთა სათავიდან გარეთ) შრომის ბაზრის ეფექტიანობის შემცირებას ასახავს; გ. მრუდის გასწვრივ მარცხნივ მოძრაობა აჩვენებს, რომ ეკონომიკა ექსპანსიაში გადადის, ხოლო მრუდის გასწვრივ მარჯვნივ მოძრაობა აჩვენებს, რომ ეკონომიკა რეცესიაში გადადის. ვაკანსიების გამოცხადების დონე და უმუშევრობის დონე შენონილია სეზონურად.

** ვაკანსიების გამოცხადების დონე გამოითვლება, როგორც ვაკანსიების რაოდენობის შეფარდება დასაქმებულთა რაოდენობისა და ვაკანსიების რაოდენობის ჯამთან, გამრავლებული 100-ზე.

სამართლებრივი შეტყობინება

ვებგვერდზე წარმოდგენილი პუბლიკაციები მომზადებულია PMC კვლევითი ცენტრის მიერ მხოლოდ საინფორმაციო და/ან მარკეტინგული მიზნებისთვის. პუბლიკაციებში ასახული ინფორმაცია წარმოადგენს მხოლოდ რჩევას და, შესაბამისად, მკითხველი თავად არის პასუხისმგებელი შინაარსის ნებისმიერ ინტერპრეტაციაზე. PMC კვლევითი ცენტრი არ იღებს პასუხისმგებლობას მკითხველის მიერ მასალების გამოყენების შედეგად წარმოშობილ პრეტენზიებზე. პუბლიკაცია წარმოდგენილია ისე, „როგორც არის“, ყოველგვარი გამოხატული ან ნაგულისხმევი რეპრეზენტაციისა და გარანტიის გარეშე.

ზემოთ მოყვანილი აბზაცის ზოგად გზავნილთან წინააღმდეგობის გარეშე, PMC კვლევითი ცენტრი არ იძლევა გარანტიას, რომ:

- პუბლიკაცია მუდმივად ხელმისაწვდომი იქნება;
- რომ პუბლიკაციაში მოცემული ინფორმაცია არის სრული, ჭეშმარიტი, ზუსტი ან არ არის შეცდომაში შემყვანი.

PMC კვლევითი ცენტრი იტოვებს უფლებას, დროდადრო შეცვალოს პუბლიკაციების შინაარსი ისე, როგორც ამას მიზანშეწონილად ჩათვლის.

PMC კვლევითი ცენტრი თავიდან იხსნის სხვა მხარეების უფლებების დარღვევასა ან PMC კვლევითი ცენტრის პუბლიკაციების გამოყენების შედეგად გამოწვეულ ნებისმიერ ზიანზე ყოველგვარ პასუხისმგებლობას. PMC კვლევით ცენტრს არ აქვს მკითხველის წინაშე პასუხისმგებლობის ვალდებულება (კონტრაქტის კანონით, დელიქტური კანონით თუ სხვაგვარად) პუბლიკაციის შინაარსთან, გამოყენებასა ან პუბლიკაციასთან კავშირის ნებისმიერ სხვა ფორმასთან დაკავშირებით.

მკითხველი აღიარებს, რომ როგორც შეზღუდული პასუხისმგებლობის სუბიექტი, PMC კვლევითი ცენტრი დაინტერესებულია, შეზღუდოს თავისი ოფიცრებისა და თანამშრომლების პირადი პასუხისმგებლობა. მკითხველი თანხმდება, რომ მისთვის პუბლიკაციით გამოწვეული ნებისმიერ დანაკარგის შესახებ პრეტენზიებს არ წამოუყენებს პირადად PMC კვლევითი ცენტრის ოფიცრებს ან თანამშრომლებს.

მკითხველი თანხმდება, რომ გარანტიებისა და ვალდებულებების შეზღუდვები, რომლებიც მითითებულია ამ სამართლებრივ შეტყობინებაში, იცავს PMC კვლევითი ცენტრის მკვლევრებს, ოფიცრებს, თანამშრომლებს, აგენტებს, შვილობილ კომპანიებს, მემკვიდრეებს, უფლებამოსილ პირებს და ქვეკონტრაქტორებს, ისევე როგორც თავად PMC კვლევით ცენტრს.

თუ ამ სამართლებრივი შეტყობინების რომელიმე დებულება მოქმედი კანონმდებლობით არის ან აღმოჩნდება არ აღსრულებადი, ეს არ იმოქმედებს პუბლიკაციის სხვა დებულებების აღსრულებადობაზე.

მის.: 61 აღმაშენებლის გამზირი, მე-3
სართული, თბილისი, 0102, საქართველო.
ტელ: (+995 32) 2921171, 2921181
ელ. ფოსტა: research@pmcginternational.com
ვებსაიტი: pmcresearch.org

გიორგი ხიშტოვანი
კვლევითი დირექტორი
g.khishtovani@pmcginternational.com

შოთა მაჭარაშვილი
უმცროსი მკვლევარი
sh.matcharashvili@pmcginternational.com

გუგულა ცუხიშვილი
კვლევითი ასისტენტი
g.tsukhishvili@pmcginternational.com